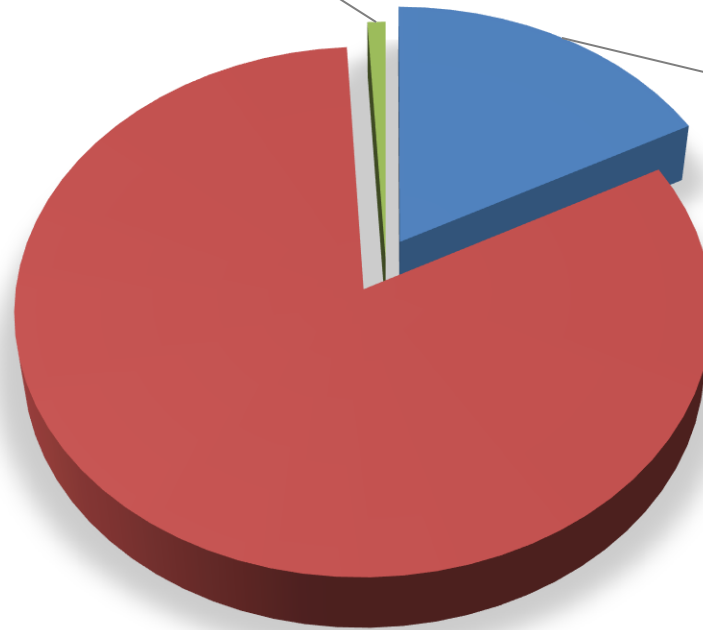


AUTORIDAD DE ASEO URBANO Y DOMICILIARIO  
 DIRECCIÓN DE FINANZAS  
 DEPARTAMENTO DE COMERCIALIZACIÓN  
**TOTAL DE LA MOROSIDAD POR TIPO DE CLIENTE  
 AL MES DE SEPTIEMBRE DE 2025 (EN BALBOAS)**

CORREGIMIENTO	CLIENTES		INSTITUCIONES GUBERNAMENTALES
	COMERCIALES	RESIDENCIALES	
TOTAL, MOROSIDAD	B/. 20,327,068.90	B/. 97,077,593.98	B/. 1,090,871.26
<b>TOTAL, DE MOROSIDAD AL MES DE SEPTIEMBRE 2025</b>			<b>B/. 118,495,534.14</b>

B/. 1,090,871.26 , 1%

**TOTAL MOROSIDAD A SEPTIEMBRE 2025**



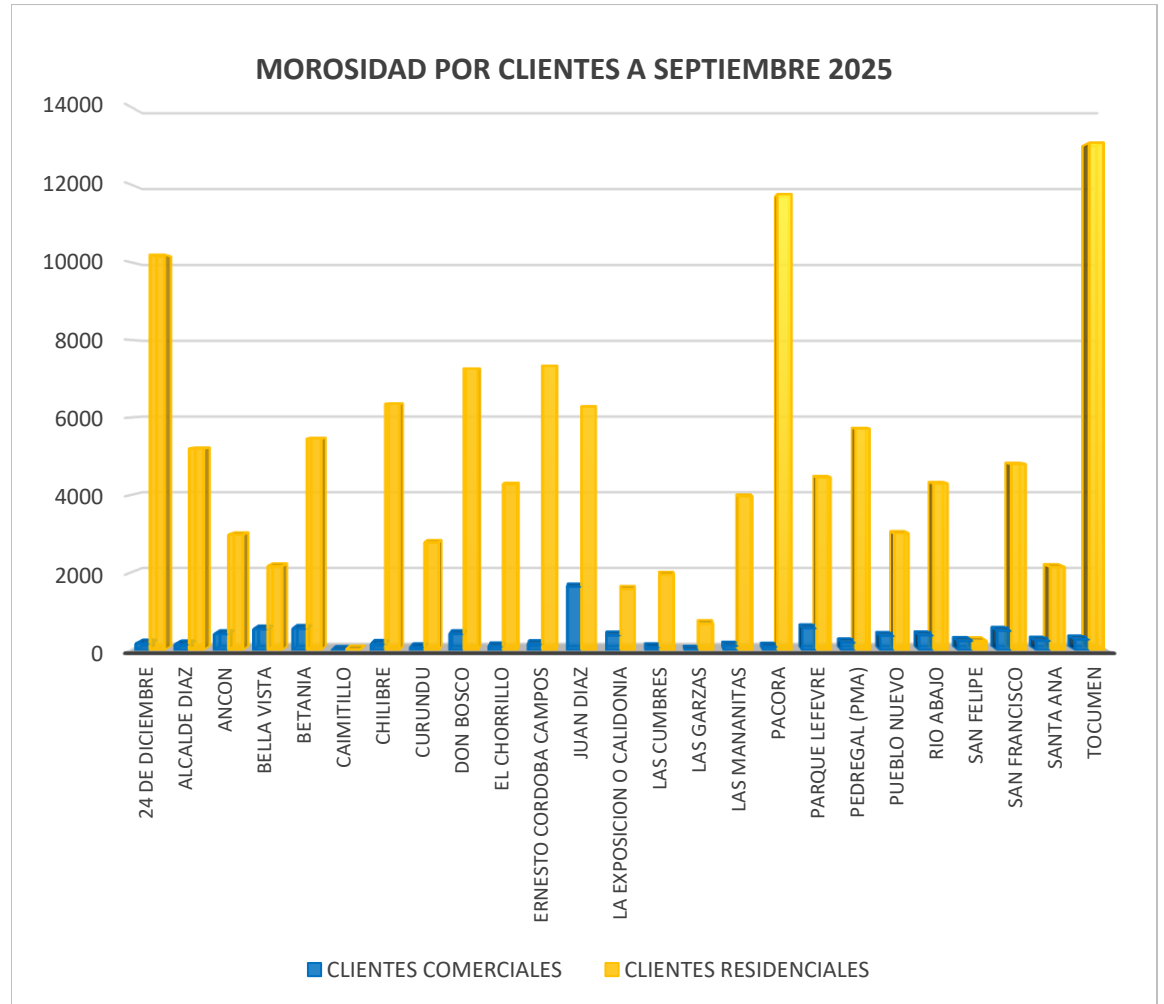
B/. 20,327,068.90 , 17%

- CLIENTES COMERCIALES
- CLIENTES RESIDENCIALES
- INSTITUCIONES GUBERNAMENTALES

B/. 97,077,593.98 , 82%

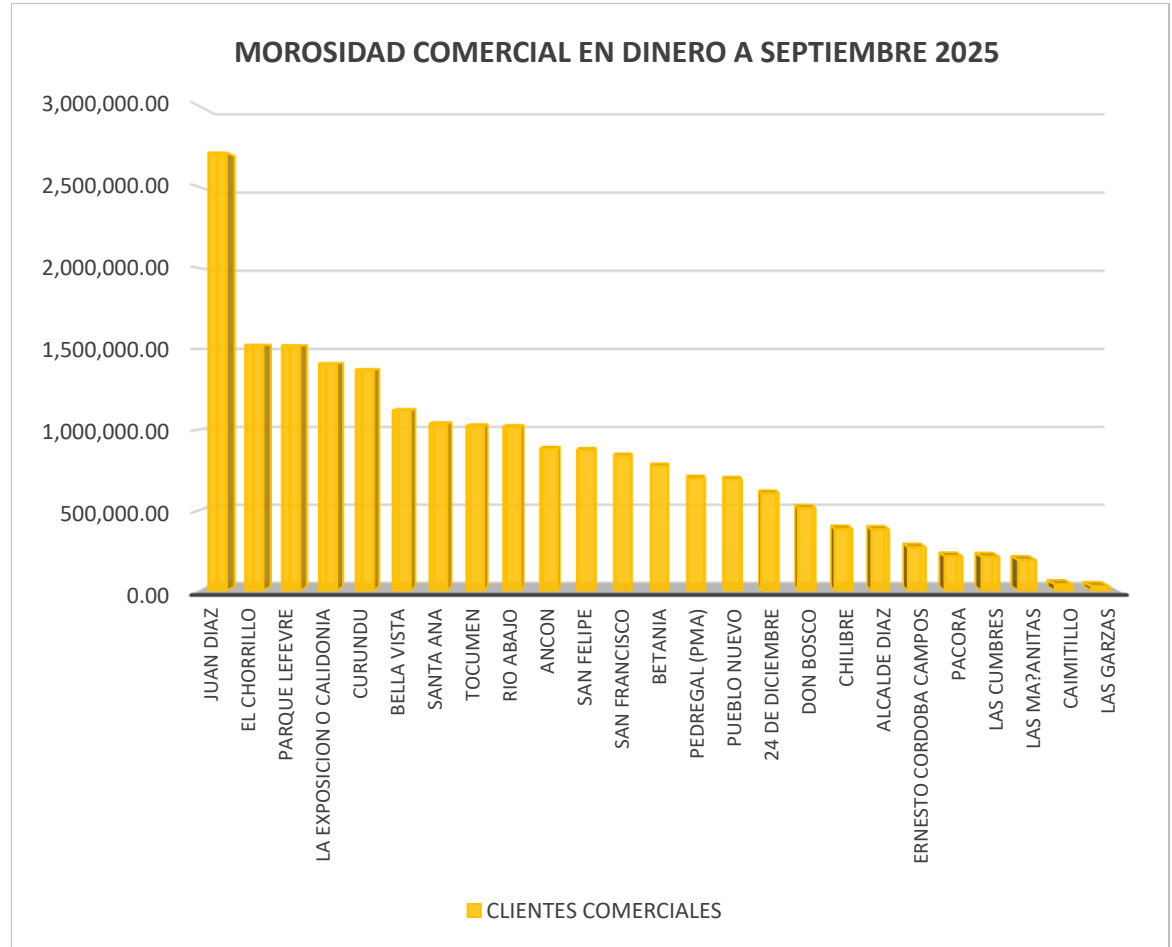
AUTORIDAD DE ASEO URBANO Y DOMICILIARIO  
DIRECCIÓN DE FINANZAS  
DEPARTAMENTO DE COMERCIALIZACIÓN  
COMPOSICIÓN DE LOS CLIENTES MOROSOS POR TIPO DE CLIENTE Y CORREGIMIENTOS  
AL MES DE SEPTIEMBRE DE 2025  
CANTIDAD DE CLIENTES

CORREGIMIENTO	CLIENTES COMERCIALES	CLIENTES RESIDENCIALES
24 DE DICIEMBRE	538	10,471
ALCALDE DIAZ	220	5,816
ANCON	396	2,133
BELLA VISTA	520	1,450
BETANIA	601	4,258
CAIMITILLO	30	3,369
CHILIBRE	148	4,433
CURUNDU	79	2,794
DON BOSCO	493	6,064
EL CHORRILLO	140	4,263
ERNESTO CORDOBA CAMPOS	280	7,887
JUAN DIAZ	1,575	5,382
LA EXPOSICION O CALIDONIA	359	1,403
LAS CUMBRES	72	2,880
LAS GARZAS	23	3,465
LAS MAÑANITAS	136	4,184
PACORA	177	14,510
PARQUE LEFEVRE	552	3,223
PEDREGAL (PMA)	218	5,846
PUEBLO NUEVO	356	2,162
RIO ABAJO	338	3,855
SAN FELIPE	217	357
SAN FRANCISCO	383	3,327
SANTA ANA	239	2,157
TOCUMEN	303	12,518
TOTAL	8,393	118,207



AUTORIDAD DE ASEO URBANO Y DOMICILIARIO  
DIRECCIÓN DE FINANZAS  
DEPARTAMENTO DE COMERCIALIZACIÓN  
COMPOSICIÓN DE LA MOROSIDAD POR TIPO DE CLIENTE Y CORREGIMIENTOS  
AL MES DE SEPTIEMBRE DE 2025 - (EN BALBOAS)

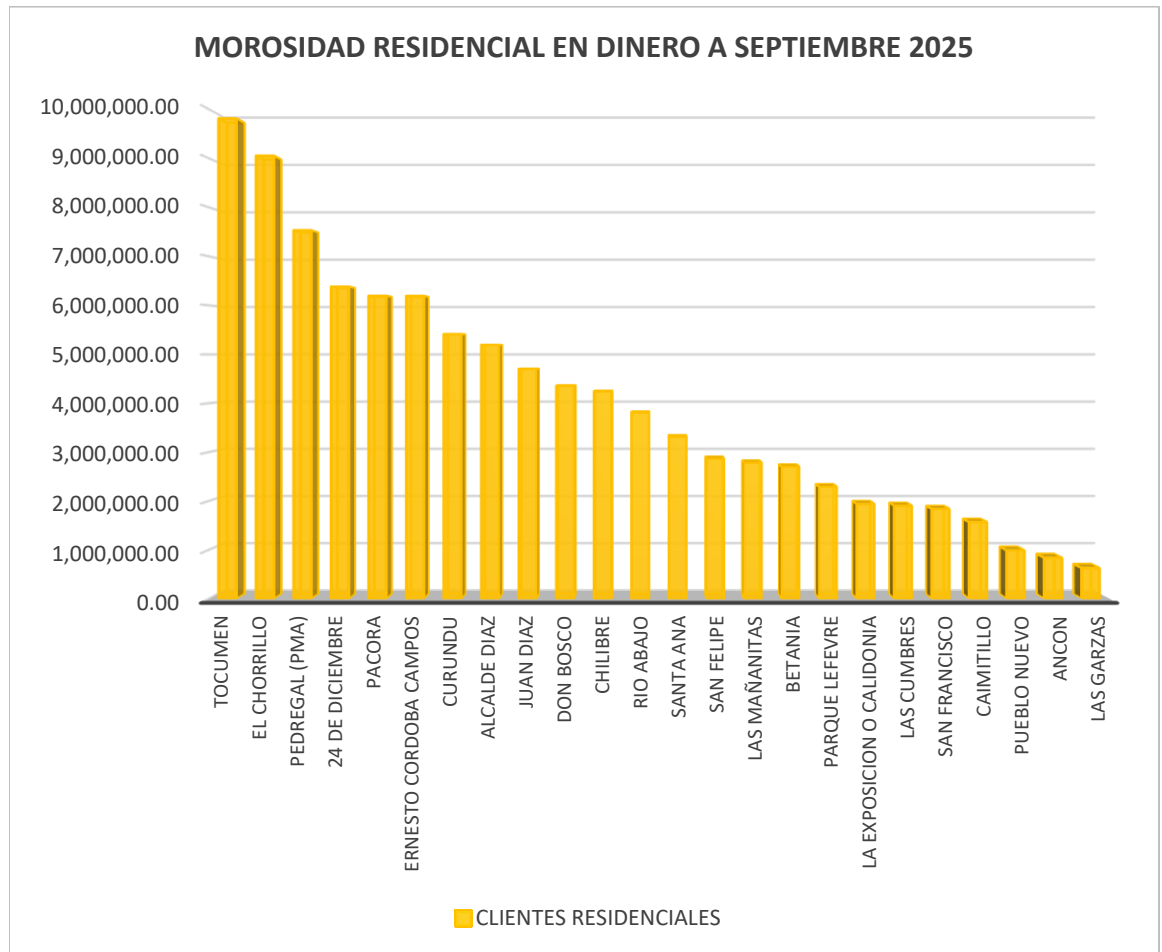
CORREGIMIENTO	CLIENTES COMERCIALES	%
JUAN DIAZ	2,711,783.82	13%
EL CHORRILLO	1,525,204.78	8%
PARQUE LEFEVRE	1,522,706.56	7%
LA EXPOSICION O CALIDONIA	1,411,060.14	7%
CURUNDU	1,372,765.79	7%
BELLA VISTA	1,120,238.14	6%
SANTA ANA	1,036,747.92	5%
TOCUMEN	1,023,485.04	5%
RIO ABAJO	1,018,210.75	5%
ANCON	881,023.61	4%
SAN FELIPE	873,893.64	4%
SAN FRANCISCO	837,822.16	4%
BETANIA	774,833.14	4%
PEDREGAL (PMA)	698,281.73	3%
PUEBLO NUEVO	690,898.82	3%
24 DE DICIEMBRE	604,645.80	3%
DON BOSCO	513,606.34	3%
CHILIBRE	382,991.96	2%
ALCALDE DIAZ	380,442.30	2%
ERNESTO CORDOBA CAMPOS	268,917.07	1%
PACORA	212,718.45	1%
LAS CUMBRES	210,307.71	1%
LAS MA?ANITAS	189,849.62	1%
CAIMITILLO	38,029.35	0%
LAS GARZAS	26,604.26	0%
<b>TOTAL</b>	<b>B/. 20,327,068.90</b>	<b>100%</b>



AUTORIDAD DE ASEO URBANO Y DOMICILIARIO  
DIRECCIÓN DE FINANZAS  
DEPARTAMENTO DE COMERCIALIZACIÓN  
COMPOSICIÓN DE LA MOROSIDAD POR TIPO DE CLIENTE Y CORREGIMIENTOS  
AL MES DE SEPTIEMBRE DE 2025 - (EN BALBOAS)

CORREGIMIENTO	CLIENTES RESIDENCIALES	%
TOCUMEN	9,810,989.24	10%
EL CHORRILLO	9,050,385.58	9%
PEDREGAL (PMA)	7,531,901.28	8%
24 DE DICIEMBRE	6,381,168.32	7%
PACORA	6,196,254.78	6%
ERNESTO CORDOBA CAMPOS	6,192,743.80	6%
CURUNDU	5,415,687.43	6%
ALCALDE DIAZ	5,196,398.07	5%
JUAN DIAZ	4,702,831.75	5%
DON BOSCO	4,356,218.72	4%
CHILIBRE	4,242,754.65	4%
RIO ABAJO	3,809,805.22	4%
SANTA ANA	3,315,101.36	3%
SAN FELIPE	2,865,901.81	3%
LAS MAÑANITAS	2,785,970.89	3%
BETANIA	2,704,323.99	3%
PARQUE LEFEVRE	2,291,984.12	2%
LA EXPOSICION O CALIDONIA	1,940,985.99	2%
LAS CUMBRES	1,903,917.22	2%
SAN FRANCISCO	1,838,578.42	2%
CAIMITILLO	1,569,589.06	2%
PUEBLO NUEVO	988,304.00	1%
ANCON	837,744.19	1%
LAS GARZAS	627,109.24	1%
BELLA VISTA	520,944.85	1%
TOTAL	B/. 97,077,593.98	100%

FUENTE: IDAAN



AUTORIDAD DE ASEO URBANO Y DOMICILIARIO  
DIRECCIÓN DE FINANZAS  
DEPARTAMENTO DE TESORERÍA  
MOROSIDAD EN TASA DE ASEO DE INSTITUCIONES GUBERNAMENTALES  
AL MES DE SEPTIEMBRE DE 2025 - (EN BALBOAS)

DETALLE	MOROSIDAD	%
MEDUCA (Ene.a dic.2022- oct.Nov.Dic.2024)	908,369.49	83%
POLICIA NACIONAL	62,096.40	6%
C.S.S. CIUDAD DE LA SALUD	28,939.37	3%
MINISTERIO DE VIVIENDA	22,962.40	2%
MINISTERIO DE SALUD	19,162.00	2%
I.D.A.A.N.	11,301.29	1%
BANCO HIPOTECARIO NACIONAL	7,948.95	1%
MINISTERIO DE SEGURIDAD PUBLICA	7,358.80	1%
C.S.S. EDIFICIO DE RENTA N°1-2-6-11-15	3,488.94	0%
MINISTERIO DE ECONOMIA Y FINANZAS	3,306.16	0%
MEF-UABR	3,025.25	0%
ADUANAS	2,925.78	0%
MINISTERIO DE OBRAS PUBLICAS	2,485.32	0%
HOSPITAL SALUD MENTAL	2,431.00	0%
MINISTERIO DE AMBIENTE (A.N.A.A.N)	2,316.20	0%
INADEH	2,179.07	0%
C.S.S. OFICINAS ADMINISTRATIVAS EDIF.519	411.84	0%
MINIST. DE SALUD (Inst. Nal de Medicina Física y Reh.)	85.80	0%
C.S.S AGENCIA PLAZA CONQUISTADOR LOCAL 61	28.60	0%
C.S.S. CASA DE PENSIONADOS Y JUB. P.L.	28.60	0%
CSS PROMOTORA JUAN PABLO (ADM.DE INV.)	20.00	0%
TOTAL	1,090,871.26	100%

FUENTE: AAUD-DPTO DE TESORERIA

