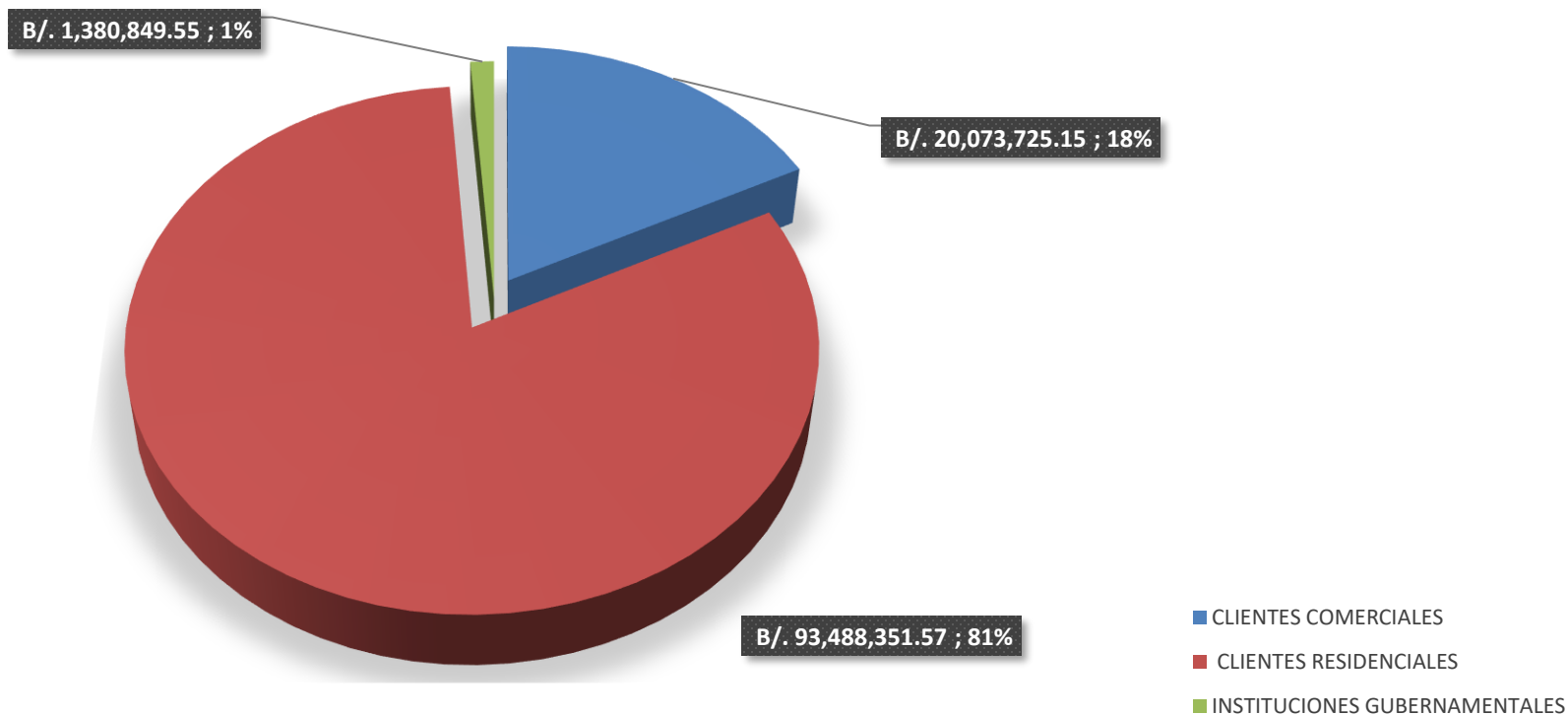


AUTORIDAD DE ASEO URBANO Y DOMICILIARIO  
DIRECCIÓN DE FINANZAS  
DEPARTAMENTO DE COMERCIALIZACIÓN  
TOTAL DE LA MOROSIDAD POR TIPO DE CLIENTE  
AL MES DE SEPTIEMBRE DE 2024 (EN BALBOAS)

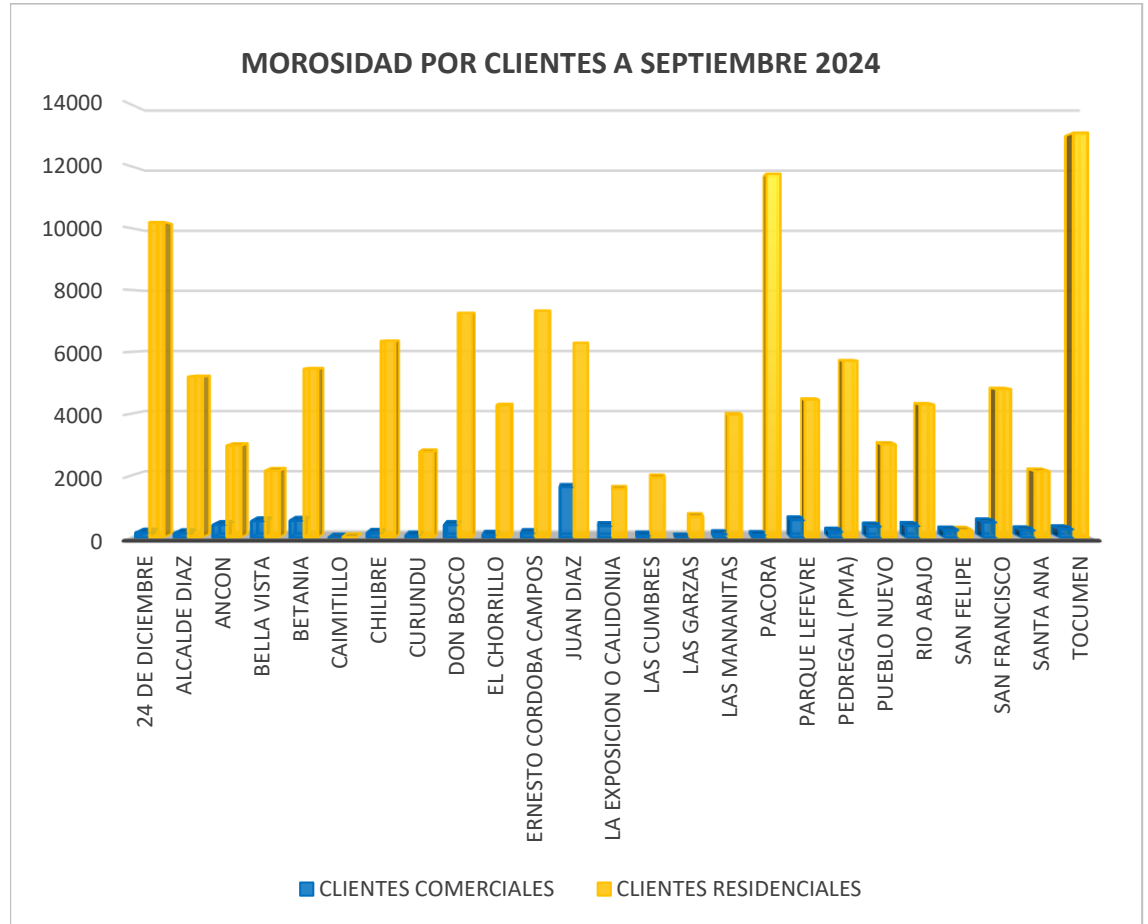
CORREGIMIENTO	CLIENTES		INSTITUCIONES GUBERNAMENTALES
	COMERCIALES	RESIDENCIALES	
TOTAL MOROSIDAD	B/. 20,073,725.15	B/. 93,488,351.57	<b>B/. 1,380,849.55</b>
<b>TOTAL DE MOROSIDAD AL MES DE SEPTIEMBRE 2024</b>			<b>B/. 114,942,926.27</b>

**TOTAL MOROSIDAD A SEPTIEMBRE 2024**



AUTORIDAD DE ASEO URBANO Y DOMICILIARIO  
DIRECCIÓN DE FINANZAS  
DEPARTAMENTO DE COMERCIALIZACIÓN  
COMPOSICIÓN DE LOS CLIENTES MOROSOS POR TIPO DE CLIENTE Y CORREGIMIENTOS  
AL MES DE SEPTIEMBRE DE 2024  
CANTIDAD DE CLIENTES

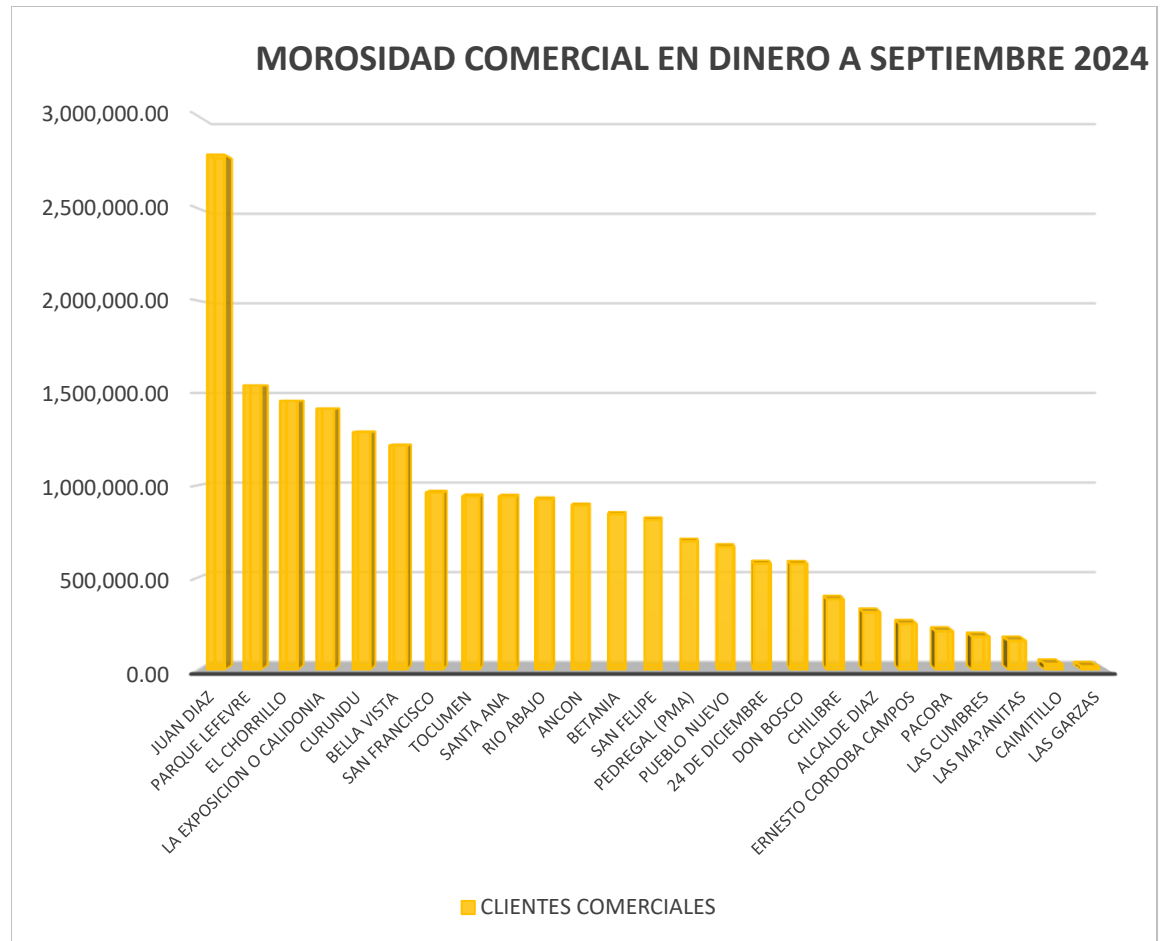
CORREGIMIENTO	CLIENTES COMERCIALES	CLIENTES RESIDENCIALES
24 DE DICIEMBRE	529	10,424
ALCALDE DÍAZ	185	5,881
ANCON	395	2,174
BELLA VISTA	472	1,494
BETANIA	548	4,240
CAIMITILLO	36	3,365
CHILIBRE	127	3,495
CURUNDU	60	2,798
DON BOSCO	538	6,198
EL CHORRILLO	131	4,279
ERNESTO CORDOBA CAMPOS	149	7,051
JUAN DIAZ	1,588	5,495
LA EXPOSICION O CALIDONIA	332	1,391
LAS CUMBRES	70	1,736
LAS GARZAS	17	2,990
LAS MAÑANITAS	130	4,140
PACORA	117	13,910
PARQUE LEFEVRE	525	3,353
PEDREGAL (PMA)	213	5,899
PUEBLO NUEVO	330	2,099
RIO ABAJO	302	3,958
SAN FELIPE	222	368
SAN FRANCISCO	397	3,551
SANTA ANA	243	2,199
TOCUMEN	290	12,516
<b>TOTAL</b>	<b>7,946</b>	<b>115,004</b>



FUENTE: IDAAN

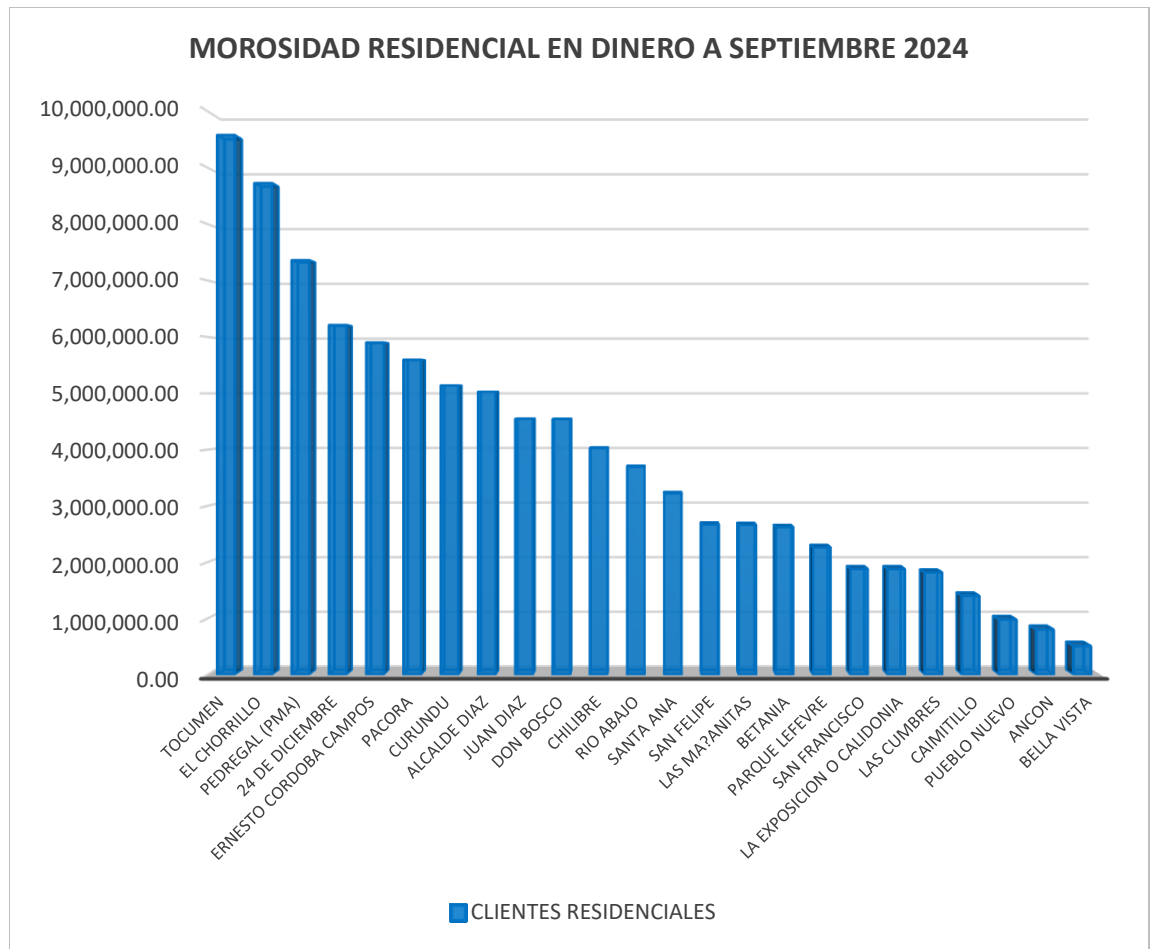
**AUTORIDAD DE ASEO URBANO Y DOMICILIARIO**  
**DIRECCIÓN DE FINANZAS**  
**DEPARTAMENTO DE COMERCIALIZACIÓN**  
**COMPOSICIÓN DE LA MOROSIDAD POR TIPO DE CLIENTE Y CORREGIMIENTOS**  
**AL MES DE SEPTIEMBRE DE 2024 - (EN BALBOAS)**

CORREGIMIENTO	CLIENTES COMERCIALES	%
JUAN DIAZ	2,789,478.71	14%
PARQUE LEFEVRE	1,541,311.83	8%
EL CHORRILLO	1,457,397.16	7%
LA EXPOSICION O CALIDONIA	1,415,009.97	7%
CURUNDU	1,287,656.88	6%
BELLA VISTA	1,216,164.70	6%
SAN FRANCISCO	960,984.91	5%
TOCUMEN	940,755.92	5%
SANTA ANA	939,118.44	5%
RIO ABAJO	923,990.57	5%
ANCON	890,201.13	4%
BETANIA	843,151.28	4%
SAN FELIPE	813,857.68	4%
PEDREGAL (PMA)	696,753.72	3%
PUEBLO NUEVO	667,012.78	3%
24 DE DICIEMBRE	575,755.36	3%
DON BOSCO	574,465.06	3%
CHILIBRE	382,135.20	2%
ALCALDE DÍAZ	312,254.41	2%
ERNESTO CORDOBA CAMPOS	249,212.55	1%
PACORA	208,989.20	1%
LAS CUMBRES	179,624.93	1%
LAS MAÑANITAS	157,547.80	1%
CAIMITILLO	32,181.73	0%
LAS GARZAS	18,713.23	0%
<b>TOTAL</b>	<b>B/. 20,073,725.15</b>	<b>100%</b>



AUTORIDAD DE ASEO URBANO Y DOMICILIARIO  
DIRECCIÓN DE FINANZAS  
DEPARTAMENTO DE COMERCIALIZACIÓN  
COMPOSICIÓN DE LA MOROSIDAD POR TIPO DE CLIENTE Y CORREGIMIENTOS  
AL MES DE SEPTIEMBRE DE 2024 - (EN BALBOAS)

CORREGIMIENTO	CLIENTES RESIDENCIALES	%
TOCUMEN	9,575,754.09	10%
EL CHORRILLO	8,725,792.76	9%
PEDREGAL (PMA)	7,359,474.37	8%
24 DE DICIEMBRE	6,211,681.56	7%
ERNESTO CORDOBA CAMPOS	5,904,660.62	6%
PACORA	5,598,224.80	6%
CURUNDU	5,141,901.97	6%
ALCALDE DIAZ	5,030,698.81	5%
JUAN DIAZ	4,547,139.07	5%
DON BOSCO	4,544,431.96	5%
CHILIBRE	4,026,222.77	4%
RIO ABAJO	3,695,063.53	4%
SANTA ANA	3,220,972.83	3%
SAN FELIPE	2,670,140.75	3%
LAS MA?ANITAS	2,663,004.32	3%
BETANIA	2,624,204.82	3%
PARQUE LEFEVRE	2,264,240.98	2%
SAN FRANCISCO	1,880,882.48	2%
LA EXPOSICION O CALIDONIA	1,879,161.00	2%
LAS CUMBRES	1,819,376.78	2%
CAIMITILLO	1,403,077.82	2%
PUEBLO NUEVO	978,622.46	1%
ANCON	803,106.35	1%
BELLA VISTA	510,300.43	1%
LAS GARZAS	410,214.24	0%
TOTAL	B/. 93,488,351.57	100%



AUTORIDAD DE ASEO URBANO Y DOMICILIARIO  
DIRECCIÓN DE FINANZAS  
DEPARTAMENTO DE TESORERÍA  
MOROSIDAD EN TASA DE ASEO DE INSTITUCIONES GUBERNAMENTALES  
AL MES DE SEPTIEMBRE DE 2024 - (EN BALBOAS)

DETALLE	MOROSIDAD	%
MINISTERIO DE EDUCACION (ENERO 2022 a FEBRERO 2024)	B/. 1,010,724.59	73%
POLICIA NACIONAL	B/. 62,096.40	4%
C.S.S. CIUDAD DE LA SALUD	B/. 57,878.74	4%
AUTORIDAD DEL CANAL DE PMA dic.23	B/. 57,032.96	4%
MINISTERIO DE VIVIENDA	B/. 40,184.20	3%
MUNICIPIO DE PANAMA	B/. 37,608.16	3%
BANCO HIPOTECARIO NACIONAL	B/. 15,897.90	1%
MINISTERIO DE SALUD	B/. 14,371.50	1%
I.D.A.A.N. DIC.2023	B/. 12,915.76	1%
MEF-UABR	B/. 9,075.75	1%
MINISTERIO DE SEGURIDAD PUBLICA	B/. 7,358.80	1%
CABLE & WIRELESS	B/. 7,355.70	1%
AEROPUERTO TOCUMEN	B/. 7,007.00	1%
MINISTERIO DE ECONOMIA Y FINANZAS	B/. 6,612.32	0%
I.F.A.R.H.U.	B/. 5,642.78	0%
MINISTERIO DE CULTURA	B/. 5,485.48	0%
OTROS DE 0.00 A 1000.00 (14 PUNTOS)	B/. 3,347.21	0%
C.S.S. EDIFICIO BOLIVAR	B/. 3,146.00	0%
MIGRACION	B/. 3,091.66	0%
CONTRALORIA GENERAL	B/. 2,773.20	0%
HOSPITAL SALUD MENTAL	B/. 2,431.00	0%
MINISTERIO DE AMBIENTE (A.N.A.A.N)	B/. 2,316.20	0%
INADEH	B/. 2,179.07	0%
I.P.H.E.	B/. 2,002.00	0%
INST. MEDICINA LEGAL Y CIENCIAS FORENSES	B/. 1,308.45	0%
AMPYME	B/. 1,006.72	0%
TOTAL	B/. 1,380,849.55	100%
MINISTERIO DE EDUCACION (ENERO 2022 a FEBRERO 2024)	B/. 1,010,724.59	73%

FUENTE: AAUD-DPTO DE TESORERIA

