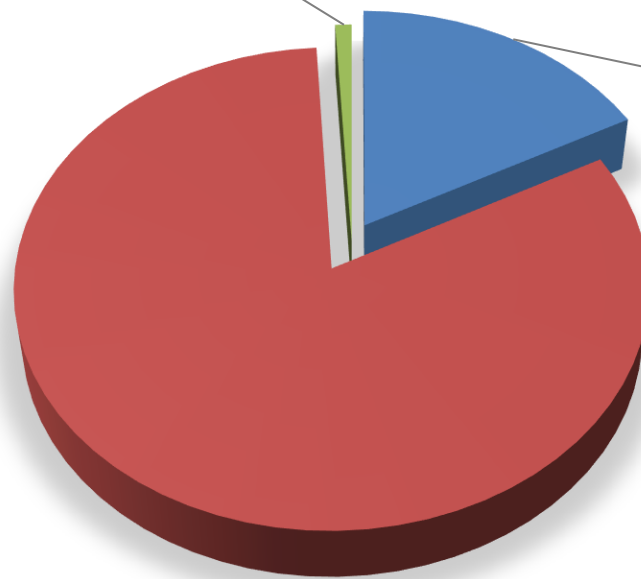


AUTORIDAD DE ASEO URBANO Y DOMICILIARIO
 DIRECCIÓN DE FINANZAS
 DEPARTAMENTO DE COMERCIALIZACIÓN
**TOTAL DE LA MOROSIDAD POR TIPO DE CLIENTE
 AL MES DE OCTUBRE DE 2025 (EN BALBOAS)**

CORREGIMIENTO	CLIENTES		INSTITUCIONES GUBERNAMENTALES
	COMERCIALES	RESIDENCIALES	
TOTAL, MOROSIDAD	B/. 20,357,940.28	B/. 97,194,124.23	B/. 1,085,013.98
TOTAL, DE MOROSIDAD AL MES DE OCTUBRE 2025			B/. 118,637,078.49

B/. 1,085,013.98 , 1%

TOTAL MOROSIDAD A OCTUBRE 2025



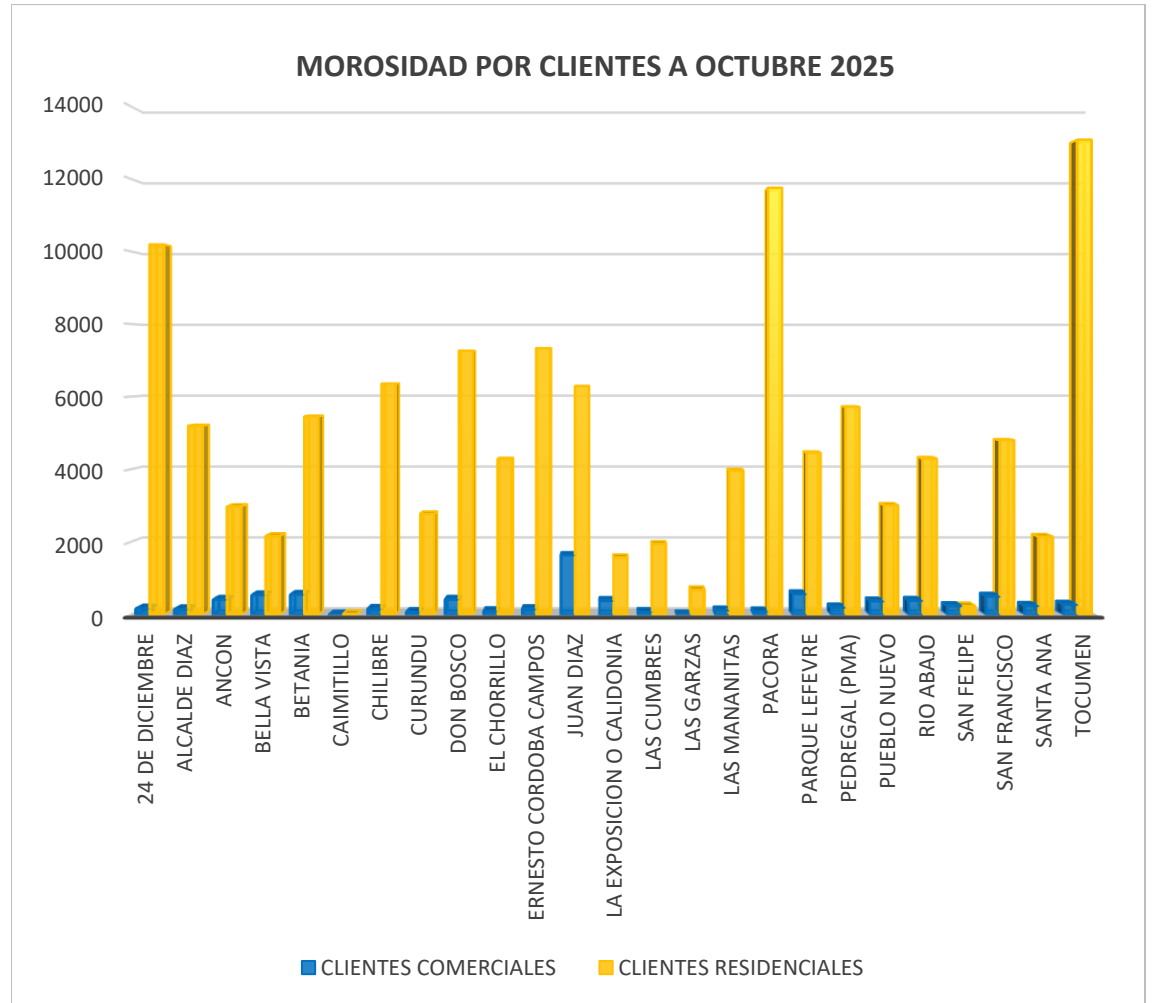
B/. 20,357,940.28 , 17%

- CLIENTES COMERCIALES
- CLIENTES RESIDENCIALES
- INSTITUCIONES GUBERNAMENTALES

B/. 97,194,124.23 , 82%

AUTORIDAD DE ASEO URBANO Y DOMICILIARIO
DIRECCIÓN DE FINANZAS
DEPARTAMENTO DE COMERCIALIZACIÓN
COMPOSICIÓN DE LOS CLIENTES MOROSOS POR TIPO DE CLIENTE Y CORREGIMIENTOS
AL MES DE OCTUBRE DE 2025
CANTIDAD DE CLIENTES

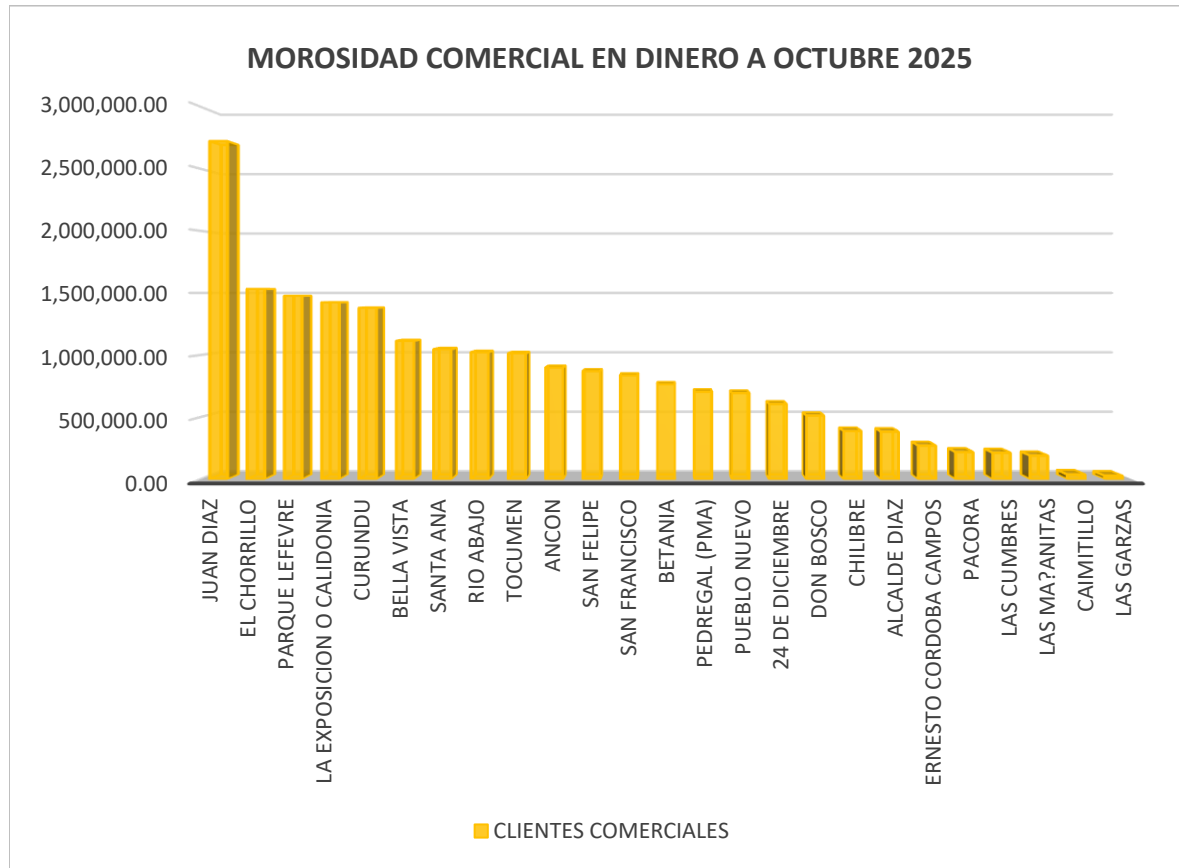
CORREGIMIENTO	CLIENTES COMERCIALES	CLIENTES RESIDENCIALES
24 DE DICIEMBRE	546	10,609
ALCALDE DÍAZ	220	5,831
ANCON	450	2,141
BELLA VISTA	537	1,489
BETANIA	625	4,324
CAIMITILLO	31	3,371
CHILIBRE	154	4,433
CURUNDU	81	2,792
DON BOSCO	490	6,111
EL CHORRILLO	142	4,264
ERNESTO CORDOBA CAMPOS	293	7,965
JUAN DIAZ	1,603	5,420
LA EXPOSICION O CALIDONIA	365	1,385
LAS CUMBRES	76	2,859
LAS GARZAS	28	3,551
LAS MAÑANITAS	141	4,190
PACORA	179	14,696
PARQUE LEFEVRE	553	3,200
PEDREGAL (PMA)	218	5,891
PUEBLO NUEVO	358	2,222
RIO ABAJO	345	3,879
SAN FELIPE	219	359
SAN FRANCISCO	428	3,366
SANTA ANA	244	2,170
TOCUMEN	334	12,638
TOTAL	8,660	119,156



FUENTE: IDAAN

DIRECCIÓN DE FINANZAS
DEPARTAMENTO DE COMERCIALIZACIÓN
COMPOSICIÓN DE LA MOROSIDAD POR TIPO DE CLIENTE Y CORREGIMIENTOS
AL MES DE OCTUBRE DE 2025 - (EN BALBOAS)

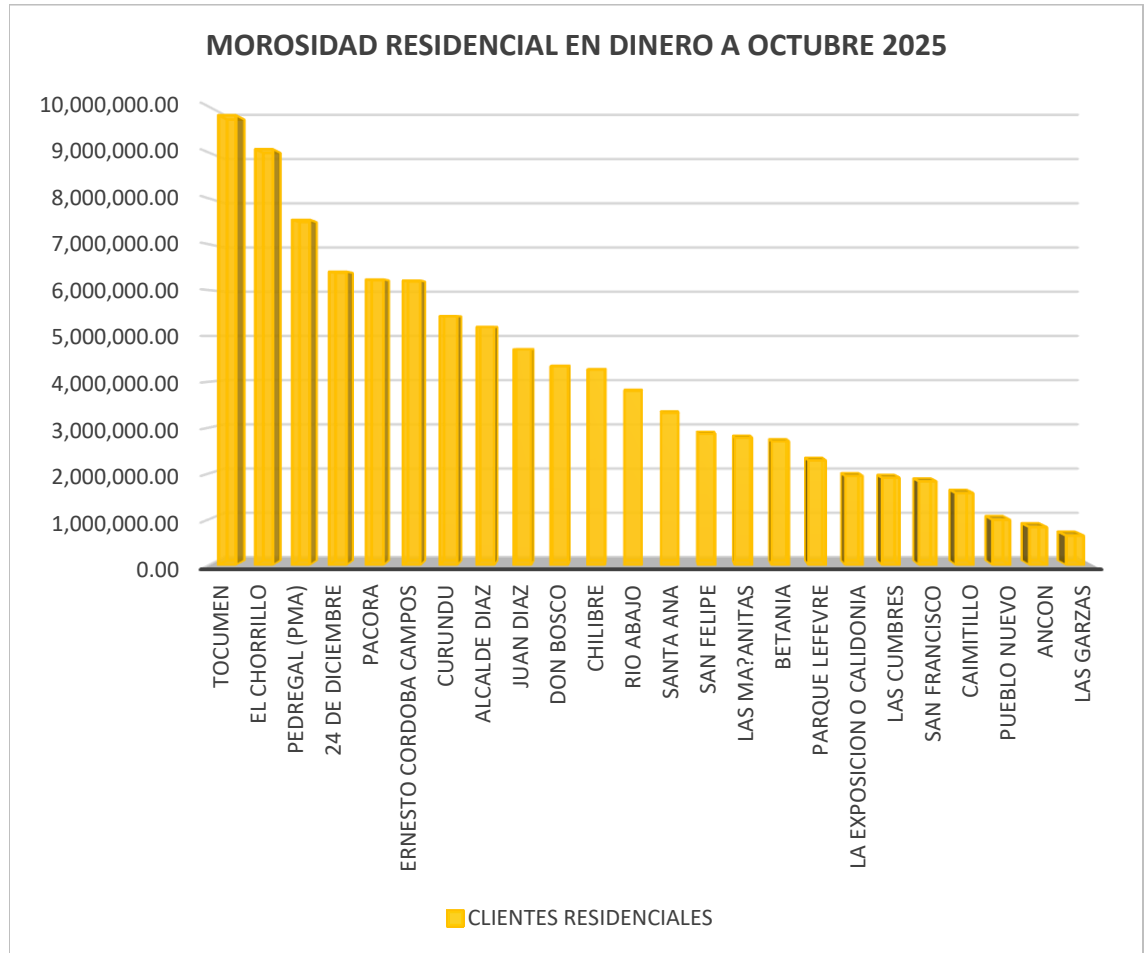
CORREGIMIENTO	CLIENTES COMERCIALES	%
JUAN DIAZ	2,721,109.28	13%
EL CHORRILLO	1,532,165.30	8%
PARQUE LEFEVRE	1,476,644.64	7%
LA EXPOSICION O CALIDONIA	1,423,964.93	7%
CURUNDU	1,380,309.32	7%
BELLA VISTA	1,114,030.26	5%
SANTA ANA	1,046,697.05	5%
RIO ABAJO	1,022,988.59	5%
TOCUMEN	1,014,524.50	5%
ANCON	900,229.11	4%
SAN FELIPE	870,555.93	4%
SAN FRANCISCO	837,182.66	4%
BETANIA	764,837.66	4%
PEDREGAL (PMA)	704,541.36	3%
PUEBLO NUEVO	695,319.12	3%
24 DE DICIEMBRE	606,468.18	3%
DON BOSCO	513,066.69	3%
CHILIBRE	388,620.26	2%
ALCALDE DÍAZ	383,280.73	2%
ERNESTO CORDOBA CAMPOS	271,132.15	1%
PACORA	218,810.78	1%
LAS CUMBRES	213,397.64	1%
LAS MAÑANITAS	190,719.10	1%
CAIMITILLO	38,566.07	0%
LAS GARZAS	28,778.97	0%
TOTAL	B/. 20,357,940.28	100%



FUENTE: IDAAN

AUTORIDAD DE ASEO URBANO Y DOMICILIARIO
DIRECCIÓN DE FINANZAS
DEPARTAMENTO DE COMERCIALIZACIÓN
COMPOSICIÓN DE LA MOROSIDAD POR TIPO DE CLIENTE Y CORREGIMIENTOS
AL MES DE OCTUBRE DE 2025 - (EN BALBOAS)

CORREGIMIENTO	CLIENTES RESIDENCIALES	%
TOCUMEN	9,813,278.22	10%
EL CHORRILLO	9,072,501.72	9%
PEDREGAL (PMA)	7,532,101.10	8%
24 DE DICIEMBRE	6,401,895.04	7%
PACORA	6,232,607.51	6%
ERNESTO CORDOBA CAMPOS	6,208,090.76	6%
CURUNDU	5,433,450.78	6%
ALCALDE DÍAZ	5,198,124.48	5%
JUAN DIAZ	4,706,101.98	5%
DON BOSCO	4,338,450.40	4%
CHILIBRE	4,263,906.96	4%
RIO ABAJO	3,803,204.13	4%
SANTA ANA	3,321,794.77	3%
SAN FELIPE	2,865,394.41	3%
LAS MAÑANITAS	2,778,912.20	3%
BETANIA	2,701,215.58	3%
PARQUE LEFEVRE	2,286,715.77	2%
LA EXPOSICION O CALIDONIA	1,945,512.29	2%
LAS CUMBRES	1,906,925.64	2%
SAN FRANCISCO	1,828,527.13	2%
CAIMITILLO	1,573,280.03	2%
PUEBLO NUEVO	990,668.42	1%
ANCON	830,830.30	1%
LAS GARZAS	645,028.48	1%
BELLA VISTA	515,606.13	1%
TOTAL	B/. 97,194,124.23	100%



FUENTE: IDAAN

AUTORIDAD DE ASEO URBANO Y DOMICILIARIO
DIRECCIÓN DE FINANZAS
DEPARTAMENTO DE TESORERÍA
MOROSIDAD EN TASA DE ASEO DE INSTITUCIONES GUBERNAMENTALES
AL MES DE OCTUBRE DE 2025 - (EN BALBOAS)

DETALLE	MOROSIDAD	%
MEDUCA (Ene.a dic.2022- oct.Nov.Dic.2024)	908,369.49	84%
POLICIA NACIONAL	62,096.40	6%
C.S.S. CIUDAD DE LA SALUD	28,939.37	3%
MINISTERIO DE VIVIENDA	22,962.40	2%
MINISTERIO DE SALUD	19,162.00	2%
I.D.A.A.N.	11,301.29	1%
BANCO HIPOTECARIO NACIONAL	7,948.95	1%
MINISTERIO DE SEGURIDAD PUBLICA	7,358.80	1%
C.S.S. EDIFICIO DE RENTA N°1-2-6-11-15	3,488.94	0%
MEF-UABR	3,025.25	0%
ADUANAS	2,925.78	0%
HOSPITAL SALUD MENTAL	2,431.00	0%
MINISTERIO DE AMBIENTE (A.N.A.A.N)	2,316.20	0%
INADEH	2,179.07	0%
C.S.S. OFICINAS ADMINISTRATIVAS EDIF.519	411.84	0%
CSS PROMOTORA JUAN PABLO (ADM.DE INV.)	40.00	0%
C.S.S AGENCIA PLAZA CONQUISTADOR LOCAL 61	28.60	0%
C.S.S. CASA DE PENSIONADOS Y JUB. P.L.	28.60	0%
TOTAL	1,085,013.98	100%

FUENTE: AAUD-DPTO DE TESORERIA

