

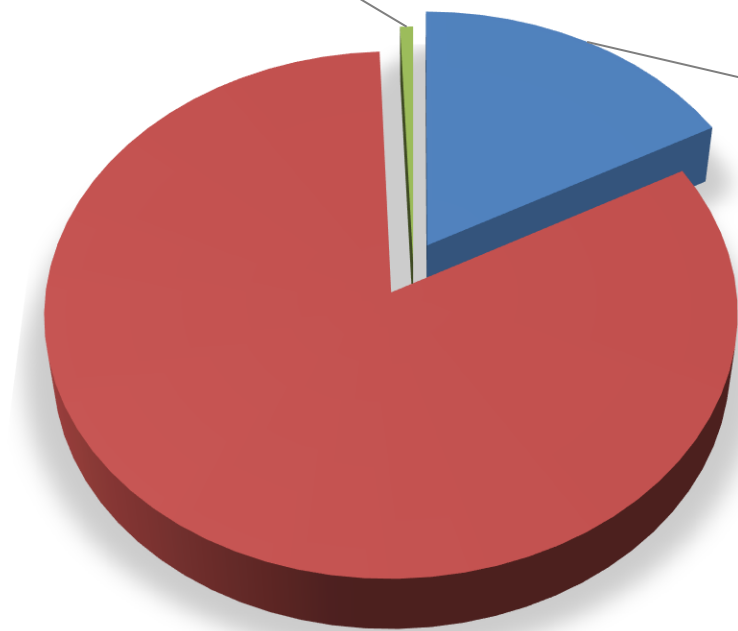
AUTORIDAD DE ASEO URBANO Y DOMICILIARIO  
 DIRECCIÓN DE FINANZAS  
 DEPARTAMENTO DE COMERCIALIZACIÓN  
 TOTAL DE LA MOROSIDAD POR TIPO DE CLIENTE  
 AL MES DE MAYO 2026 (EN BALBOAS)

CORREGIMIENTO	CLIENTES		INSTITUCIONES GUBERNAMENTALES
	COMERCIALES	RESIDENCIALES	
TOTAL, MOROSIDAD	B/. 20,376,091.33	B/. 98,894,524.39	B/. 800,568.72
<b>TOTAL DE MOROSIDAD AL MES DE MAYO 2026</b>			<b>B/. 120,071,184.44</b>

B/. 800,568.72 , 1%

**TOTAL MOROSIDAD A MAYO 2026**

B/. 20,376,091.33 , 17%

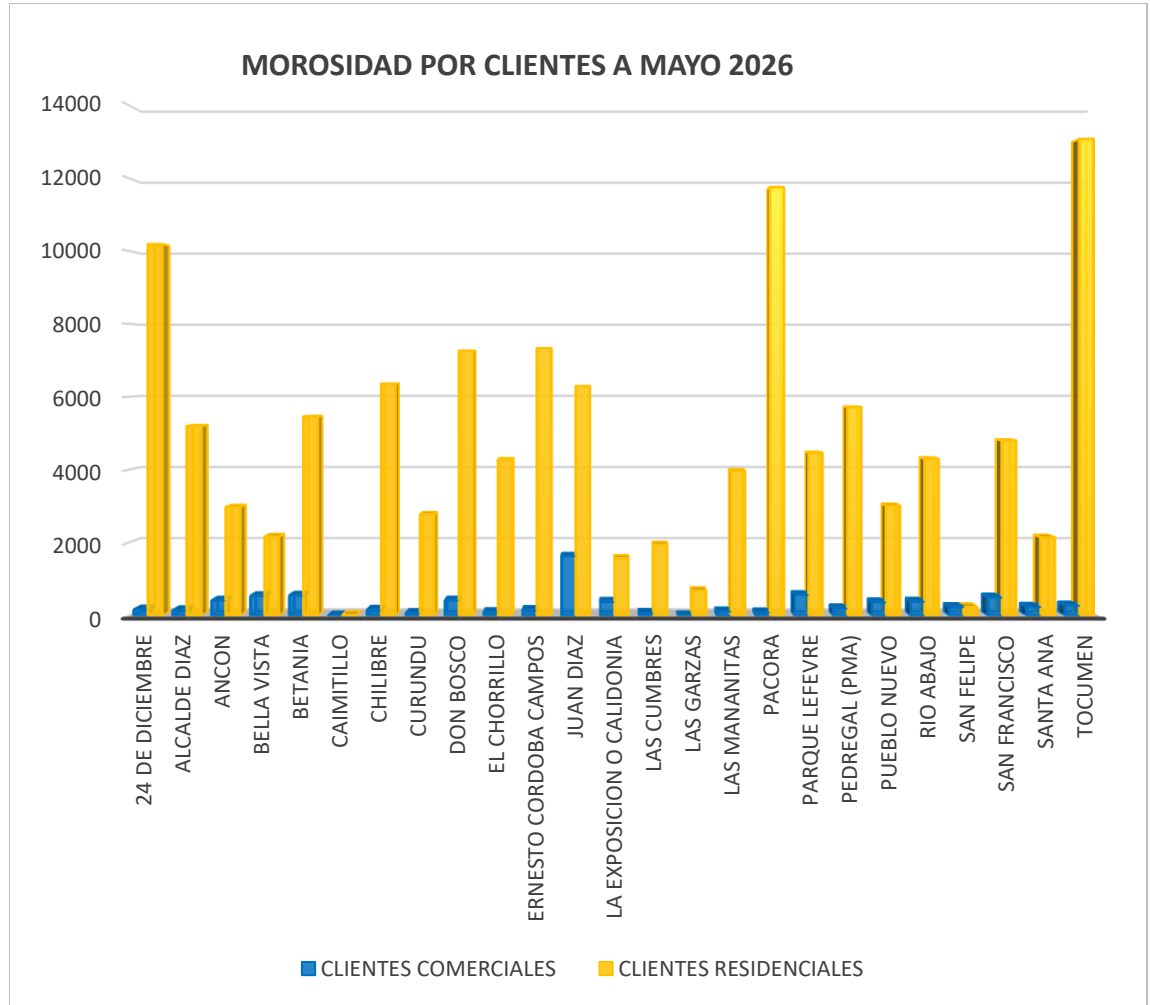


- CLIENTES COMERCIALES
- CLIENTES RESIDENCIALES
- INSTITUCIONES GUBERNAMENTALES

B/. 98,894,524.39 , 82%

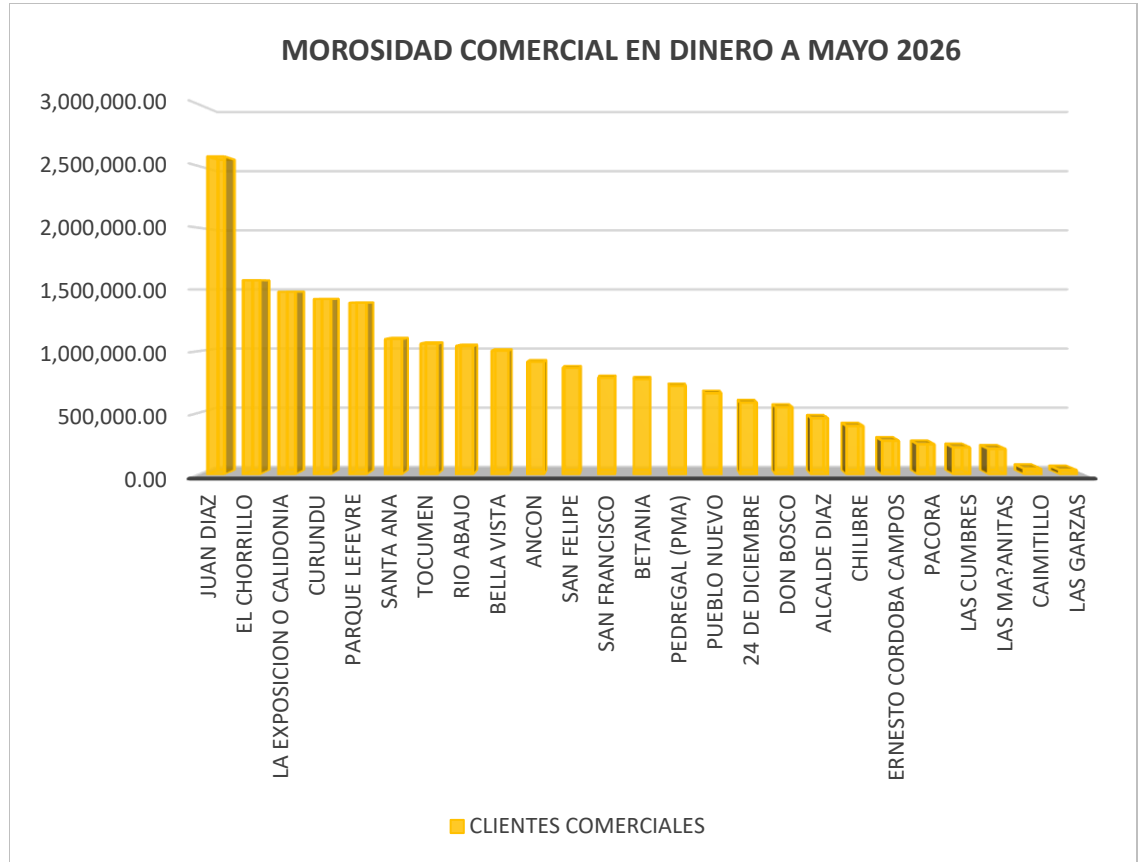
AUTORIDAD DE ASEO URBANO Y DOMICILIARIO  
DIRECCIÓN DE FINANZAS  
DEPARTAMENTO DE COMERCIALIZACIÓN  
COMPOSICIÓN DE LOS CLIENTES MOROSOS POR TIPO DE CLIENTE Y CORREGIMIENTOS  
AL MES DE MAYO DE 2026  
CANTIDAD DE CLIENTES

CORREGIMIENTO	CLIENTES COMERCIALES	CLIENTES RESIDENCIALES
24 DE DICIEMBRE	542	10,622
ALCALDE DIAZ	314	6,226
ANCON	596	2,182
BELLA VISTA	534	1,585
BETANIA	610	4,473
CAIMITILLO	33	3,377
CHILIBRE	161	4,477
CURUNDU	84	2,799
DON BOSCO	488	6,110
EL CHORRILLO	143	4,269
ERNESTO CORDOBA CAMPOS	314	8,022
JUAN DIAZ	1,583	5,507
LA EXPOSICION O CALIDONIA	369	1,376
LAS CUMBRES	126	3,430
LAS GARZAS	31	4,785
LAS MANANITAS	151	4,192
PACORA	210	15,078
PARQUE LEFEVRE	564	3,339
PEDREGAL (PMA)	233	5,972
PUEBLO NUEVO	366	2,277
RIO ABAJO	365	3,901
SAN FELIPE	215	359
SAN FRANCISCO	424	3,510
SANTA ANA	252	2,192
TOCUMEN	351	12,608
<b>TOTAL</b>	<b>9,059</b>	<b>122,668</b>



AUTORIDAD DE ASEO URBANO Y DOMICILIARIO  
DIRECCIÓN DE FINANZAS  
DEPARTAMENTO DE COMERCIALIZACIÓN  
COMPOSICIÓN DE LA MOROSIDAD POR TIPO DE CLIENTE Y CORREGIMIENTOS  
AL MES DE MAYO 2026 - (EN BALBOAS)

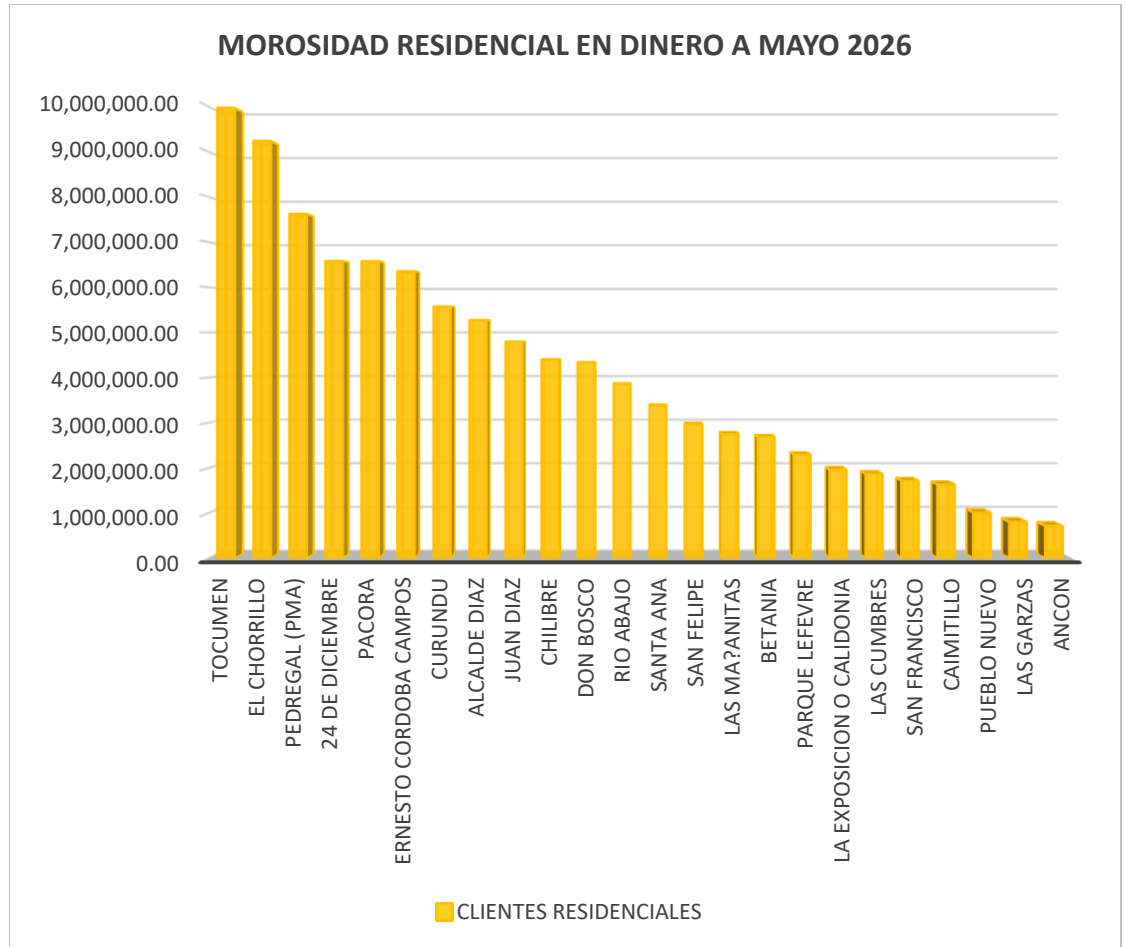
CORREGIMIENTO	CLIENTES COMERCIALES	%
JUAN DIAZ	2,576,115.97	13%
EL CHORRILLO	1,574,719.45	8%
LA EXPOSICION O CALIDONIA	1,481,167.58	7%
CURUNDU	1,422,148.14	7%
PARQUE LEFEVRE	1,392,131.56	7%
SANTA ANA	1,098,269.98	5%
TOCUMEN	1,060,952.41	5%
RIO ABAJO	1,041,402.50	5%
BELLA VISTA	1,003,485.21	5%
ANCON	913,600.72	4%
SAN FELIPE	864,087.90	4%
SAN FRANCISCO	783,725.29	4%
BETANIA	773,549.41	4%
PEDREGAL (PMA)	717,946.29	4%
PUEBLO NUEVO	659,161.66	3%
24 DE DICIEMBRE	582,940.47	3%
DON BOSCO	546,724.09	3%
ALCALDE DIAZ	457,639.72	2%
CHILIBRE	393,412.79	2%
ERNESTO CORDOBA CAMPOS	273,998.23	1%
PACORA	245,980.64	1%
LAS CUMBRES	219,583.53	1%
LAS MA?ANITAS	208,457.11	1%
CAIMITILLO	47,659.65	0%
LAS GARZAS	37,231.03	0%
TOTAL	B/. 20,376,091.33	100%



FUENTE: IDAAN

AUTORIDAD DE ASEO URBANO Y DOMICILIARIO  
DIRECCIÓN DE FINANZAS  
DEPARTAMENTO DE COMERCIALIZACIÓN  
COMPOSICIÓN DE LA MOROSIDAD POR TIPO DE CLIENTE Y CORREGIMIENTOS  
AL MES DE MAYO 2026 - (EN BALBOAS)

CORREGIMIENTO	CLIENTES RESIDENCIALES	%
TOCUMEN	9,968,380.79	10%
EL CHORRILLO	9,235,380.80	9%
PEDREGAL (PMA)	7,620,820.86	8%
24 DE DICIEMBRE	6,581,213.92	7%
PACORA	6,576,995.41	7%
ERNESTO CORDOBA CAMPOS	6,353,601.00	6%
CURUNDU	5,575,152.72	6%
ALCALDE DIAZ	5,274,732.63	5%
JUAN DIAZ	4,795,782.90	5%
CHILIBRE	4,397,719.07	4%
DON BOSCO	4,332,686.08	4%
RIO ABAJO	3,855,738.42	4%
SANTA ANA	3,375,290.01	3%
SAN FELIPE	2,962,094.48	3%
LAS MA?ANITAS	2,754,638.03	3%
BETANIA	2,686,539.85	3%
PARQUE LEFEVRE	2,295,154.24	2%
LA EXPOSICION O CALIDONIA	1,965,122.79	2%
LAS CUMBRES	1,868,685.24	2%
SAN FRANCISCO	1,718,897.28	2%
CAIMITILLO	1,637,583.19	2%
PUEBLO NUEVO	1,012,263.46	1%
LAS GARZAS	808,921.47	1%
ANCON	719,981.50	1%
BELLA VISTA	521,148.25	1%
TOTAL	B/. 98,894,524.39	100%



AUTORIDAD DE ASEO URBANO Y DOMICILIARIO  
DIRECCIÓN DE FINANZAS  
DEPARTAMENTO DE TESORERÍA  
MOROSIDAD EN TASA DE ASEO DE INSTITUCIONES GUBERNAMENTALES  
AL MES DE MAYO 2026 - (EN BALBOAS)

DETALLE	MOROSIDAD	%
ADUANAS	4,388.67	1%
MEDUCA (Ene.a dic.2022)	717,314.91	90%
MINISTERIO DE VIVIENDA	22,962.40	3%
I.D.A.A.N.	11,301.29	1%
MINISTERIO DE SALUD	14,371.50	2%
MINISTERIO DE SEGURIDAD PUBLICA	2,943.52	0%
INADEH	8,716.28	1%
MEF-UABR	9,075.75	1%
HOSPITAL SALUD MENTAL	4,862.00	1%
MINISTERIO DE AMBIENTE (A.N.A.A.N)	4,632.40	1%
TOTAL	800,568.72	100%

FUENTE: AAUD-DPTO DE TESORERIA

