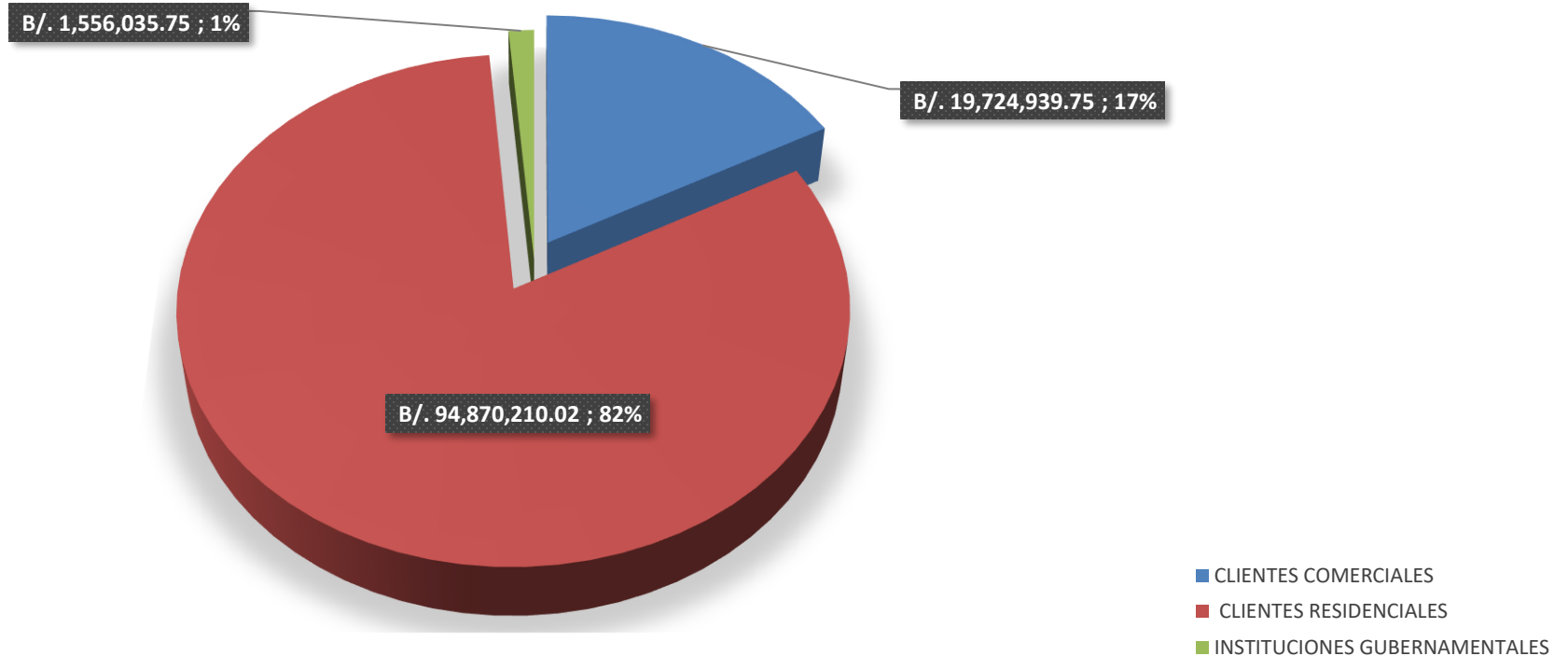


AUTORIDAD DE ASEO URBANO Y DOMICILIARIO
DIRECCIÓN DE FINANZAS
DEPARTAMENTO DE COMERCIALIZACIÓN
TOTAL DE LA MOROSIDAD POR TIPO DE CLIENTE
AL MES DE MAYO DE 2025 (EN BALBOAS)

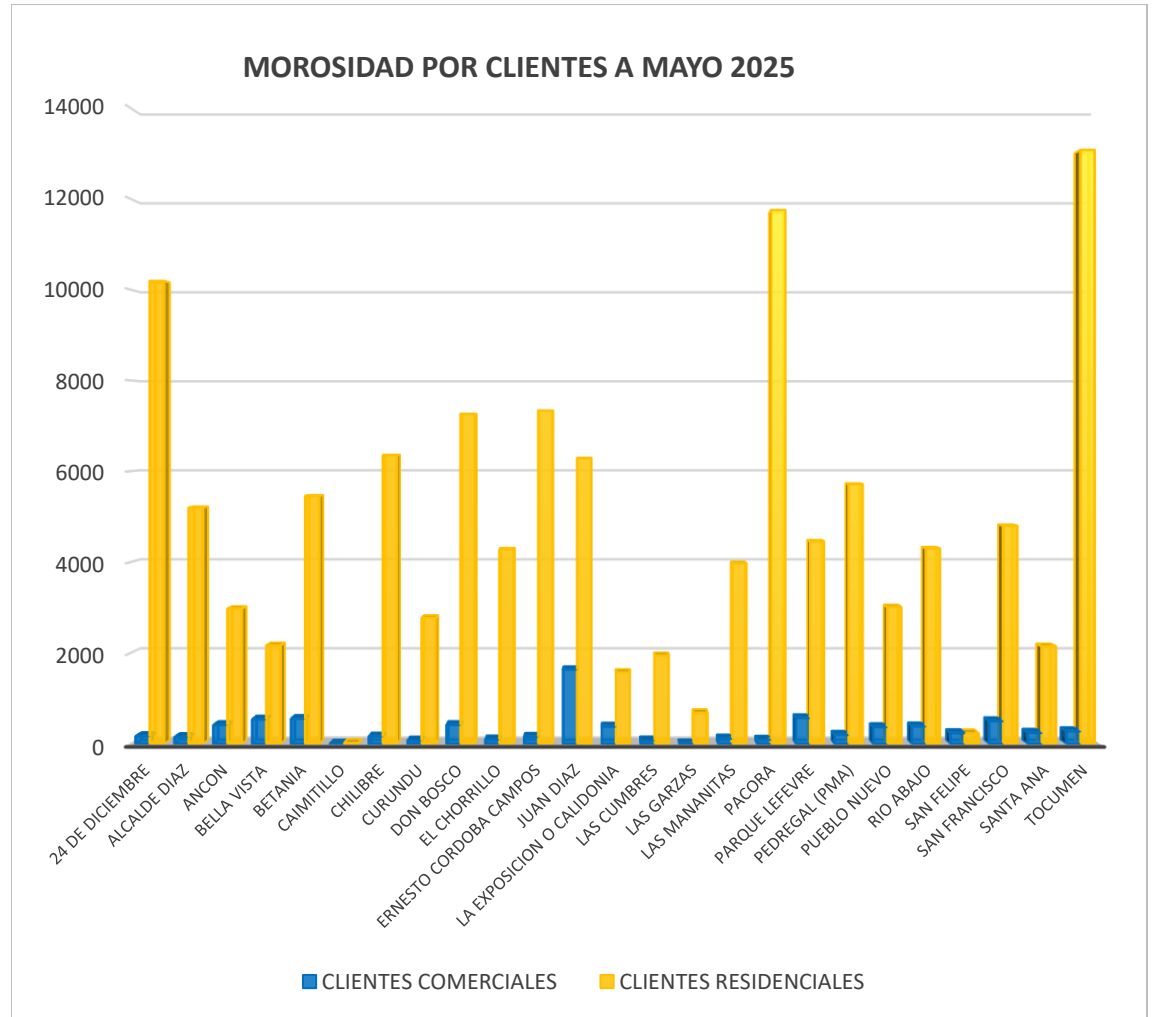
CORREGIMIENTO	CLIENTES		INSTITUCIONES GUBERNAMENTALES
	COMERCIALES	RESIDENCIALES	
TOTAL MOROSIDAD	B/. 19,724,939.75	B/. 94,870,210.02	B/. 1,556,035.75
TOTAL DE MOROSIDAD AL MES DE MAYO 2025			B/. 116,151,185.52

TOTAL MOROSIDAD A MAYO 2025



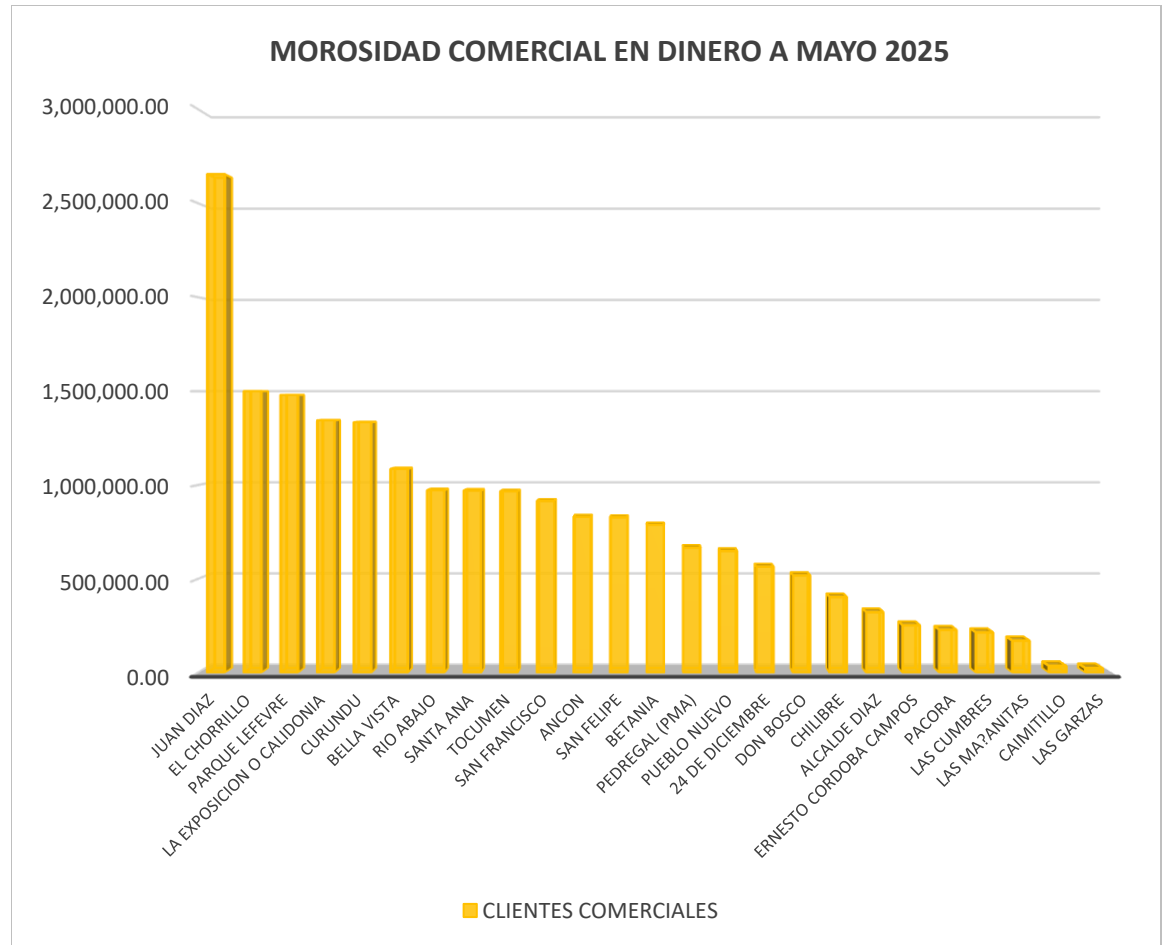
AUTORIDAD DE ASEO URBANO Y DOMICILIARIO
DIRECCIÓN DE FINANZAS
DEPARTAMENTO DE COMERCIALIZACIÓN
COMPOSICIÓN DE LOS CLIENTES MOROSOS POR TIPO DE CLIENTE Y CORREGIMIENTOS
AL MES DE MAYO DE 2025
CANTIDAD DE CLIENTES

CORREGIMIENTO	CLIENTES COMERCIALES	CLIENTES RESIDENCIALES
24 DE DICIEMBRE	535	10,574
ALCALDE DÍAZ	190	5,945
ANCON	462	2,203
BELLA VISTA	552	1,465
BETANIA	638	4,378
CAIMITILLO	35	3,419
CHILIBRE	153	4,059
CURUNDU	77	2,801
DON BOSCO	515	6,131
EL CHORRILLO	140	4,279
ERNESTO CORDOBA CAMPOS	245	7,863
JUAN DÍAZ	1,606	5,468
LA EXPOSICION O CALIDONIA	370	1,425
LAS CUMBRES	72	2,941
LAS GARZAS	23	3,350
LAS MAÑANITAS	145	4,262
PACORA	178	14,414
PARQUE LEFEVRE	535	3,355
PEDREGAL (PMA)	224	5,919
PUEBLO NUEVO	337	2,133
RIO ABAJO	346	3,911
SAN FELIPE	221	363
SAN FRANCISCO	390	3,471
SANTA ANA	229	2,177
TOCUMEN	319	12,594
TOTAL	8,537	118,900



AUTORIDAD DE ASEO URBANO Y DOMICILIARIO
DIRECCIÓN DE FINANZAS
DEPARTAMENTO DE COMERCIALIZACIÓN
COMPOSICIÓN DE LA MOROSIDAD POR TIPO DE CLIENTE Y CORREGIMIENTOS
AL MES DE MAYO DE 2025 - (EN BALBOAS)

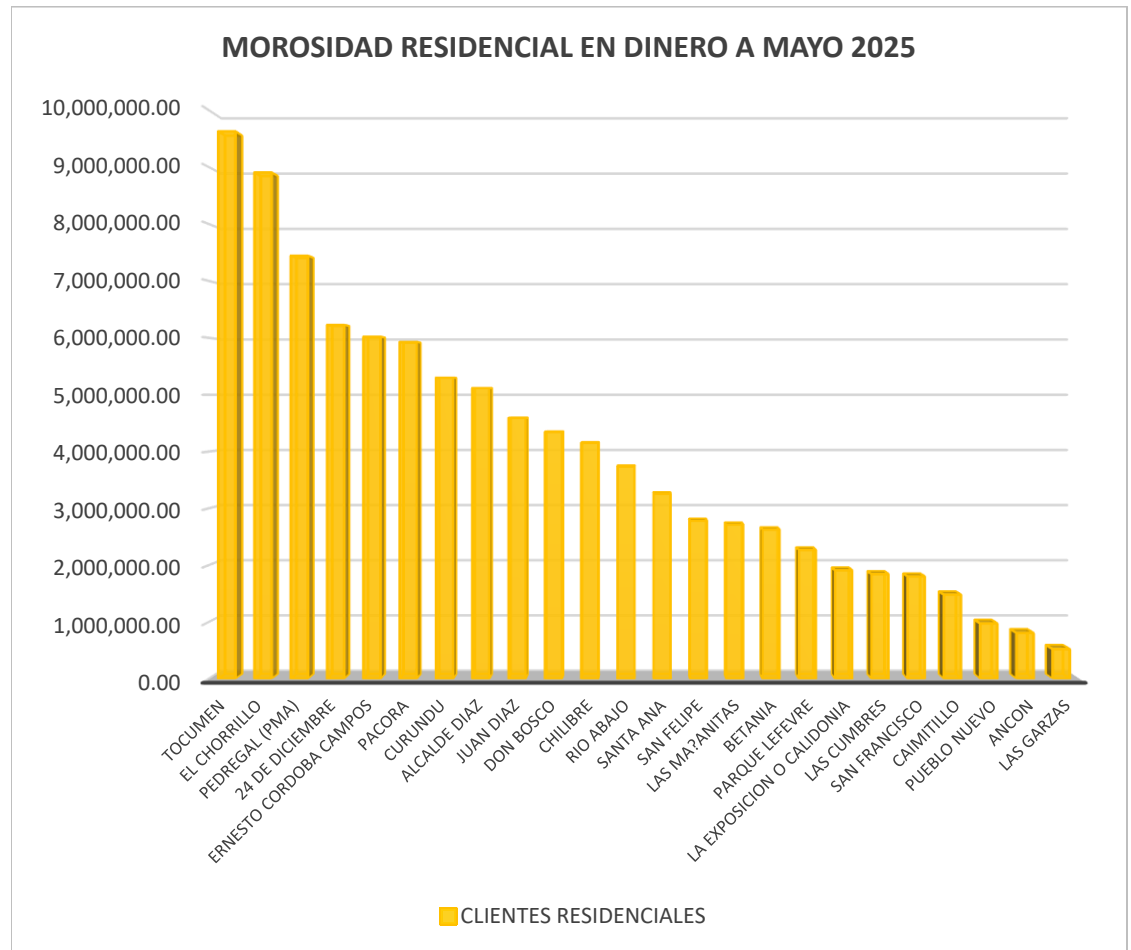
CORREGIMIENTO	CLIENTES COMERCIALES	%
JUAN DIAZ	2,653,953.36	13%
EL CHORRILLO	1,500,882.70	8%
PARQUE LEFEVRE	1,480,299.54	8%
LA EXPOSICION O CALIDONIA	1,344,861.25	7%
CURUNDU	1,334,733.77	7%
BELLA VISTA	1,085,801.29	6%
RIO ABAJO	972,162.91	5%
SANTA ANA	970,230.48	5%
TOCUMEN	966,595.13	5%
SAN FRANCISCO	914,995.66	5%
ANCON	830,676.92	4%
SAN FELIPE	827,550.10	4%
BETANIA	788,542.01	4%
PEDREGAL (PMA)	665,989.90	3%
PUEBLO NUEVO	649,104.22	3%
24 DE DICIEMBRE	564,924.27	3%
DON BOSCO	518,909.76	3%
CHILIBRE	403,652.95	2%
ALCALDE DÍAZ	322,730.08	2%
ERNESTO CORDOBA CAMPOS	253,008.48	1%
PACORA	228,339.15	1%
LAS CUMBRES	215,017.61	1%
LAS MAÑANITAS	170,957.71	1%
CAIMITILLO	36,426.78	0%
LAS GARZAS	24,593.72	0%
TOTAL	B/. 19,724,939.75	100%



AUTORIDAD DE ASEO URBANO Y DOMICILIARIO
DIRECCIÓN DE FINANZAS
DEPARTAMENTO DE COMERCIALIZACIÓN
COMPOSICIÓN DE LA MOROSIDAD POR TIPO DE CLIENTE Y CORREGIMIENTOS
AL MES DE MAYO DE 2025 - (EN BALBOAS)

CORREGIMIENTO	CLIENTES RESIDENCIALES	%
TOCUMEN	9,626,466.36	10%
EL CHORRILLO	8,904,550.37	9%
PEDREGAL (PMA)	7,442,298.18	8%
24 DE DICIEMBRE	6,227,039.03	7%
ERNESTO CORDOBA CAMPOS	6,019,958.58	6%
PACORA	5,928,149.41	6%
CURUNDU	5,300,076.65	6%
ALCALDE DIAZ	5,118,790.42	5%
JUAN DIAZ	4,591,031.55	5%
DON BOSCO	4,343,338.87	5%
CHILIBRE	4,151,948.24	4%
RIO ABAJO	3,735,249.56	4%
SANTA ANA	3,254,425.94	3%
SAN FELIPE	2,781,823.30	3%
LAS MA?ANITAS	2,714,233.65	3%
BETANIA	2,626,344.31	3%
PARQUE LEFEVRE	2,268,780.01	2%
LA EXPOSICION O CALIDONIA	1,908,749.58	2%
LAS CUMBRES	1,842,732.00	2%
SAN FRANCISCO	1,801,331.75	2%
CAIMITILLO	1,479,924.76	2%
PUEBLO NUEVO	972,391.48	1%
ANCON	805,429.74	1%
LAS GARZAS	520,645.17	1%
BELLA VISTA	504,501.11	1%
TOTAL	B/. 94,870,210.02	100%

FUENTE: IDAAN



AUTORIDAD DE ASEO URBANO Y DOMICILIARIO
 DIRECCIÓN DE FINANZAS
 DEPARTAMENTO DE TESORERÍA
 MOROSIDAD EN TASA DE ASEO DE INSTITUCIONES GUBERNAMENTALES
 AL MES DE MAYO DE 2025 - (EN BALBOAS)

DETALLE	MOROSIDAD	%
MEDUCA (enero a dic.2022 - Mayo- ago, sep, y dic 2023 -jun a dic.2024	1,404,021.52	90%
POLICIA NACIONAL	103,494.00	7%
MINISTERIO DE VIVIENDA	22,962.40	1%
I.D.A.A.N.	14,530.23	1%
MINISTERIO DE SEGURIDAD PUBLICA	4,415.28	0%
MINISTERIO DE ECONOMIA Y FINANZAS	6,612.32	0%
TOTAL	1,556,035.75	100%

FUENTE: AAUD-DPTO DE TESORERIA

