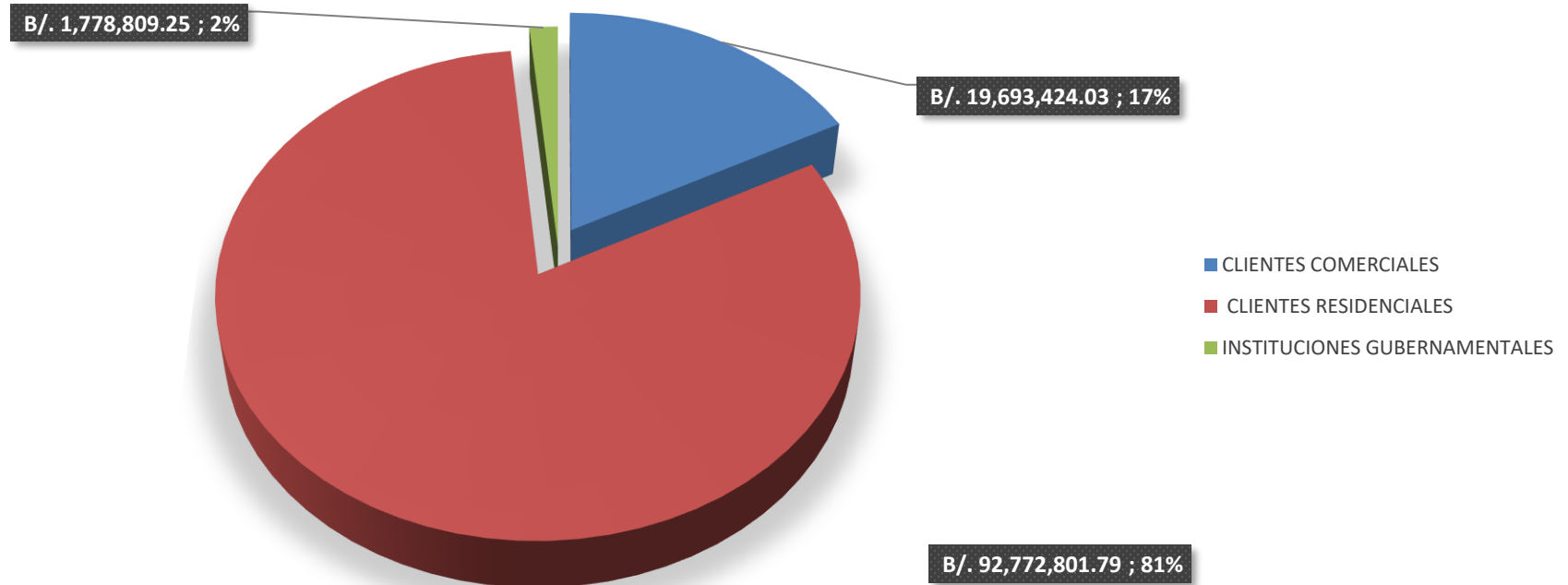


AUTORIDAD DE ASEO URBANO Y DOMICILIARIO  
DIRECCIÓN DE FINANZAS  
DEPARTAMENTO DE COMERCIALIZACIÓN  
TOTAL DE LA MOROSIDAD POR TIPO DE CLIENTE  
AL MES DE MAYO DE 2024 (EN BALBOAS)

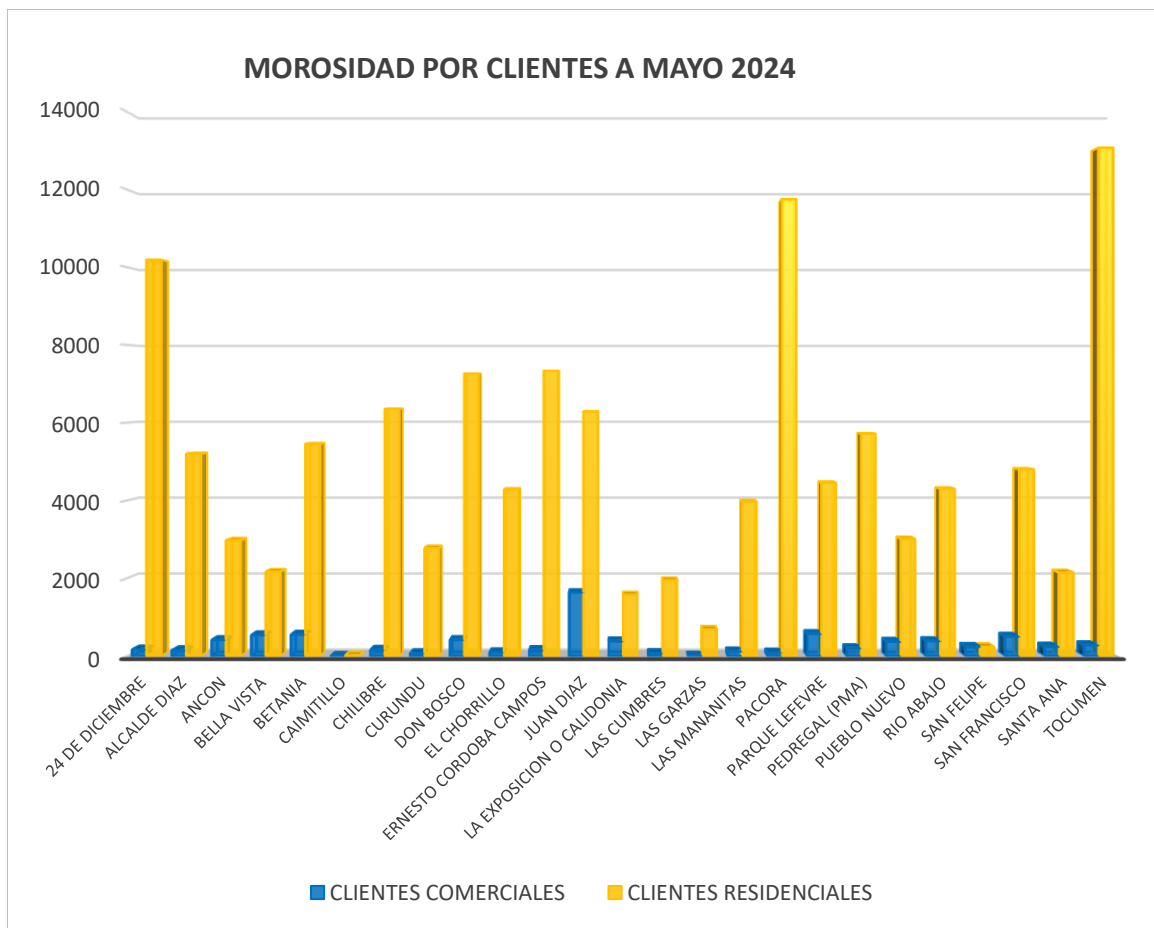
CORREGIMIENTO	CLIENTES		INSTITUCIONES GUBERNAMENTALES
	COMERCIALES	RESIDENCIALES	
TOTAL MOROSIDAD	B/. 19,693,424.03	B/. 92,772,801.79	<b>B/. 1,778,809.25</b>
<b>TOTAL DE MOROSIDAD AL MES DE MAYO 2024</b>			<b>B/. 114,245,035.07</b>

TOTAL MOROSIDAD A MAYO 2024



**AUTORIDAD DE ASEO URBANO Y DOMICILIARIO**  
**DIRECCIÓN DE FINANZAS**  
**DEPARTAMENTO DE COMERCIALIZACIÓN**  
**COMPOSICIÓN DE LOS CLIENTES MOROSOS POR TIPO DE CLIENTE Y CORREGIMIENTOS**  
**AL MES DE MAYO DE 2024**  
**CANTIDAD DE CLIENTES**

CORREGIMIENTO	CLIENTES COMERCIALES	CLIENTES RESIDENCIALES
24 DE DICIEMBRE	533	10,553
ALCALDE DÍAZ	171	5,610
ANCON	367	2,217
BELLA VISTA	488	1,664
BETANIA	470	4,435
CAIMITILLO	23	2,980
CHILIBRE	127	3,548
CURUNDU	59	2,764
DON BOSCO	423	6,416
EL CHORRILLO	122	4,273
ERNESTO CORDOBA CAMPOS	156	7,171
JUAN DIAZ	1,612	5,585
LA EXPOSICION O CALIDONIA	328	1,418
LAS CUMBRES	70	1,752
LAS GARZAS	17	2,761
LAS MAÑANITAS	148	4,219
PACORA	112	13,638
PARQUE LEFEVRE	399	3,488
PEDREGAL (PMA)	214	5,951
PUEBLO NUEVO	281	2,190
RIO ABAJO	293	3,799
SAN FELIPE	218	221
SAN FRANCISCO	422	3,827
SANTA ANA	235	2,186
TOCUMEN	252	12,779
<b>TOTAL</b>	<b>7,540</b>	<b>115,445</b>



**AUTORIDAD DE ASEO URBANO Y DOMICILIARIO  
DIRECCIÓN DE FINANZAS  
DEPARTAMENTO DE COMERCIALIZACIÓN  
COMPOSICIÓN DE LA MOROSIDAD POR TIPO DE CLIENTE Y CORREGIMIENTOS  
AL MES DE MAYO DE 2024 - (EN BALBOAS)**

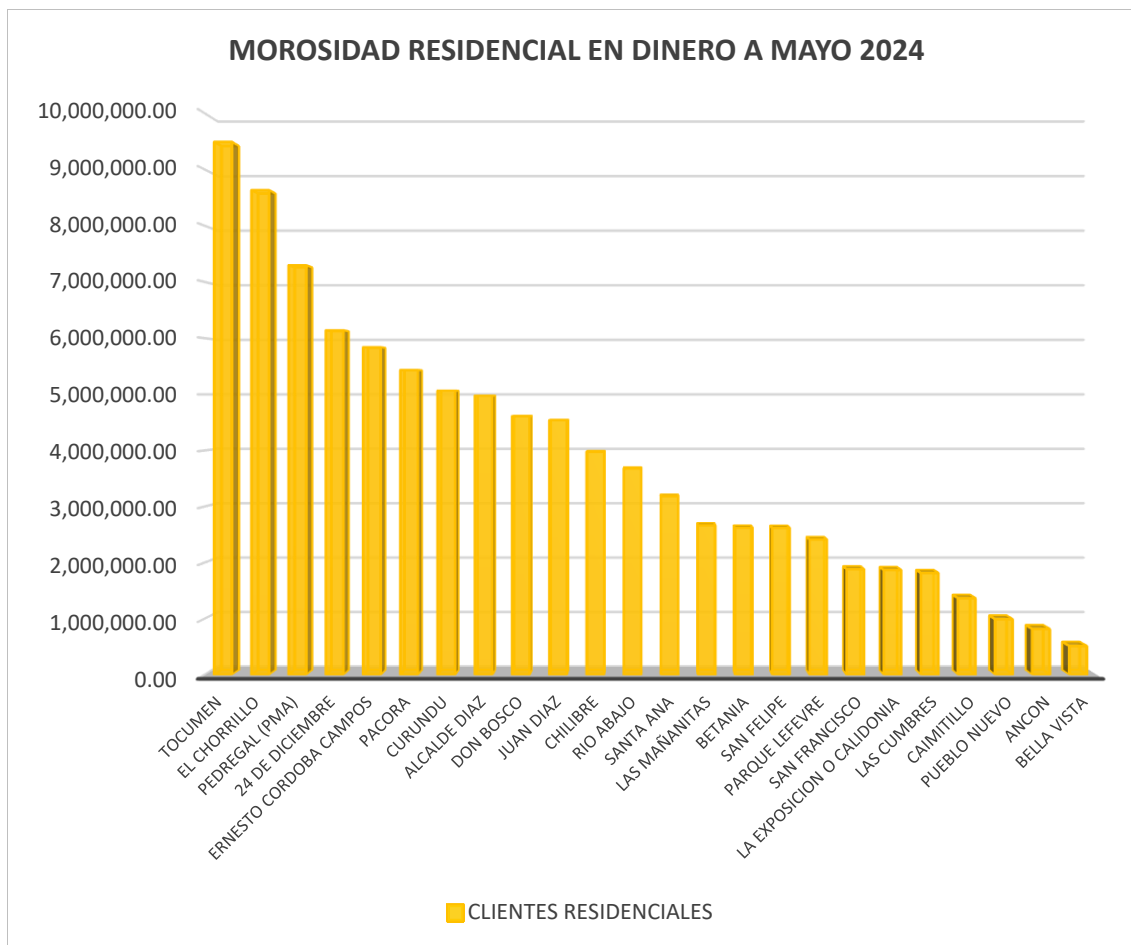
CORREGIMIENTO	CLIENTES COMERCIALES	%
JUAN DIAZ	2,790,423.68	14%
EL CHORRILLO	1,435,577.56	7%
PARQUE LEFEVRE	1,386,634.13	7%
LA EXPOSICION O CALIDONIA	1,370,935.35	7%
CURUNDU	1,268,176.32	6%
BELLA VISTA	1,244,305.01	6%
SAN FRANCISCO	969,238.23	5%
SANTA ANA	956,777.61	5%
TOCUMEN	931,180.61	5%
RIO ABAJO	920,559.62	5%
ANCON	917,426.39	5%
BETANIA	826,718.18	4%
SAN FELIPE	788,693.27	4%
PEDREGAL (PMA)	683,414.74	3%
PUEBLO NUEVO	657,452.21	3%
24 DE DICIEMBRE	550,169.86	3%
DON BOSCO	485,862.63	2%
CHILIBRE	371,878.65	2%
ALCALDE DÍAZ	301,022.18	2%
ERNESTO CORDOBA CAMPOS	247,649.79	1%
PACORA	197,034.65	1%
LAS CUMBRES	185,269.67	1%
LAS MAÑANITAS	155,751.06	1%
CAIMITILLO	34,419.25	0%
LAS GARZAS	16,853.38	0%
<b>TOTAL</b>	<b>B/. 19,693,424.03</b>	<b>100%</b>



AUTORIDAD DE ASEO URBANO Y DOMICILIARIO  
DIRECCIÓN DE FINANZAS  
DEPARTAMENTO DE COMERCIALIZACIÓN  
COMPOSICIÓN DE LA MOROSIDAD POR TIPO DE CLIENTE Y CORREGIMIENTOS  
AL MES DE MAYO DE 2024 - (EN BALBOAS)

CORREGIMIENTO	CLIENTES RESIDENCIALES	%
TOCUMEN	9,488,935.60	10%
EL CHORRILLO	8,630,357.68	9%
PEDREGAL (PMA)	7,295,613.91	8%
24 DE DICIEMBRE	6,140,261.83	7%
ERNESTO CORDOBA CAMPOS	5,840,068.45	6%
PACORA	5,434,946.12	6%
CURUNDU	5,065,984.80	5%
ALCALDE DIAZ	4,977,275.00	5%
DON BOSCO	4,610,720.26	5%
JUAN DIAZ	4,539,444.10	5%
CHILIBRE	3,974,847.39	4%
RIO ABAJO	3,676,132.99	4%
SANTA ANA	3,182,398.05	3%
LAS MAÑANITAS	2,663,820.66	3%
BETANIA	2,621,339.79	3%
SAN FELIPE	2,617,068.83	3%
PARQUE LEFEVRE	2,412,871.19	3%
SAN FRANCISCO	1,881,764.71	2%
LA EXPOSICION O CALIDONIA	1,868,512.23	2%
LAS CUMBRES	1,815,275.99	2%
CAIMITILLO	1,364,474.55	1%
PUEBLO NUEVO	989,606.11	1%
ANCON	815,999.09	1%
BELLA VISTA	511,233.38	1%
LAS GARZAS	353,849.08	0%
TOTAL	B/. 92,772,801.79	100%

FUENTE: IDAAN



AUTORIDAD DE ASEO URBANO Y DOMICILIARIO  
DIRECCIÓN DE FINANZAS  
DEPARTAMENTO DE TESORERÍA  
MOROSIDAD EN TASA DE ASEO DE INSTITUCIONES GUBERNAMENTALES  
AL MES DE MAYO DE 2024 - (EN BALBOAS)

INSTITUCIONES GUBERNAMENTALES	MOROSIDAD	%
MINISTERIO DE EDUCACION	B/. 1,555,365.29	87%
MUNICIPIO DE PANAMA	B/. 37,608.16	2%
AMPYME (julio a dic. 2014)	B/. 3,020.16	0%
MEF-UABR	B/. 6,050.50	0%
AUTORIDAD DEL CANAL DE PMA (dic. 2023)	B/. 57,032.96	3%
AUTORIDAD NACIONAL DE ADUANAS	B/. 1,462.89	0%
C.S.S. CIUDAD DE LA SALUD	B/. 20,109.37	1%
CABLE & WIRELESS	B/. 7,355.70	0%
I.D.A.A.N. (oct. a dic.23)	B/. 12,586.82	1%
I.F.A.R.H.U.	B/. 5,642.78	0%
INADEH	B/. 2,179.07	0%
INST. MEDICINA LEGAL Y CIENCIAS FORENSES	B/. 436.15	0%
MINISTERIO DE ECONOMIA Y FINANZAS	B/. 8,265.40	0%
MINISTERIO DE OBRAS PUBLICAS	B/. 2,964.82	0%
MINISTERIO DE SALUD	B/. 4,790.50	0%
MINISTERIO DE SEGURIDAD PUBLICA	B/. 4,415.28	0%
MINISTERIO DE VIVIENDA	B/. 17,221.80	1%
POLICIA NACIONAL	B/. 31,048.20	2%
OTROS DE 0.00 A 400.00 (84 PUNTOS)	B/. 1,253.40	0%
TOTAL	B/. 1,778,809.25	100%

FUENTE: AAUD-DPTO DE TESORERIA



**Nota:** De una lista de 99 puntos, se resumen a los clientes con mayor deuda y el resto se resumen bajo "otros" que va desde b/. 0.00 a b/. 800.00

**Observación:** Los valores registrados como totales, son a menos 60 días, esto ya que tesorería indica que estos meses aún se encuentran realizando gestión de cobros, exceptuando los valores de MEDUCA y MUPA que son tomados al valor indicado