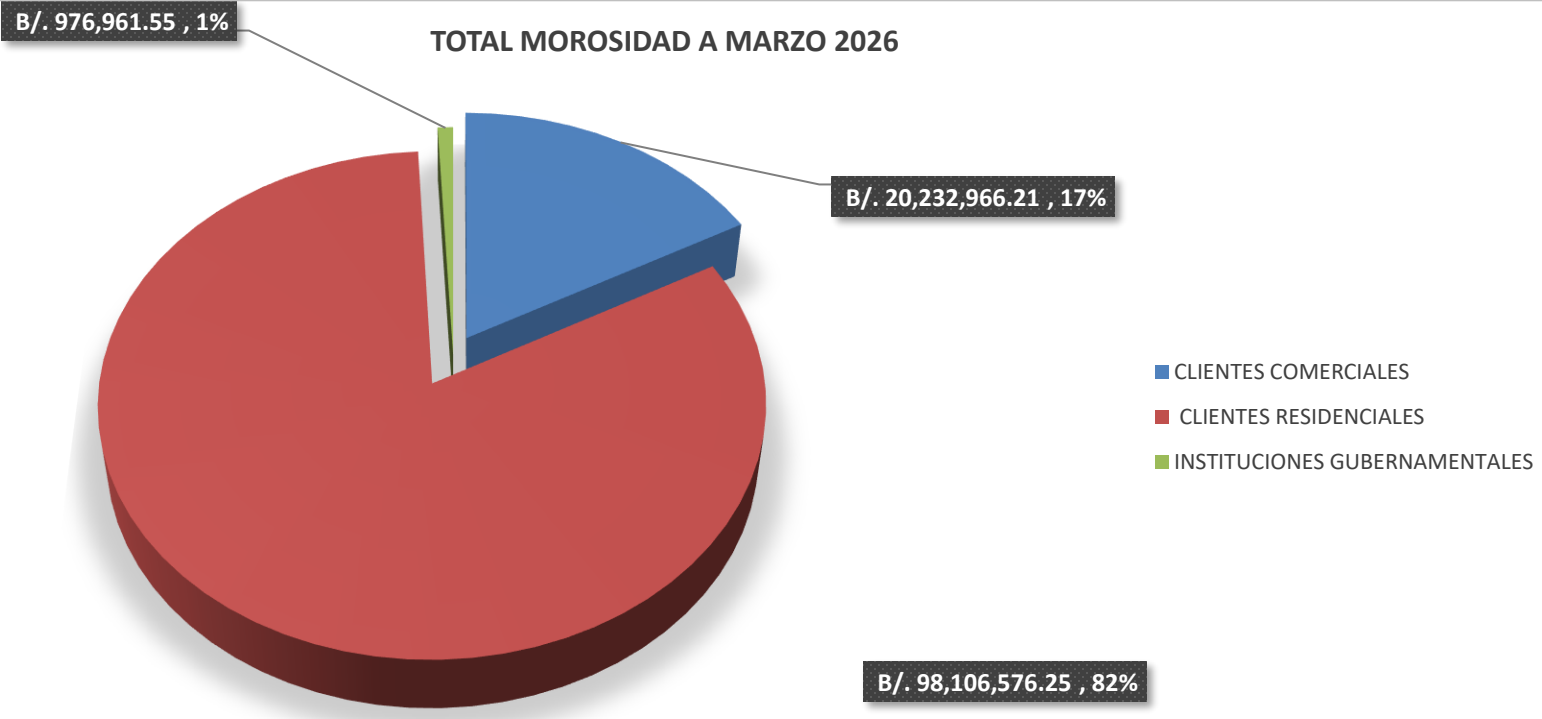


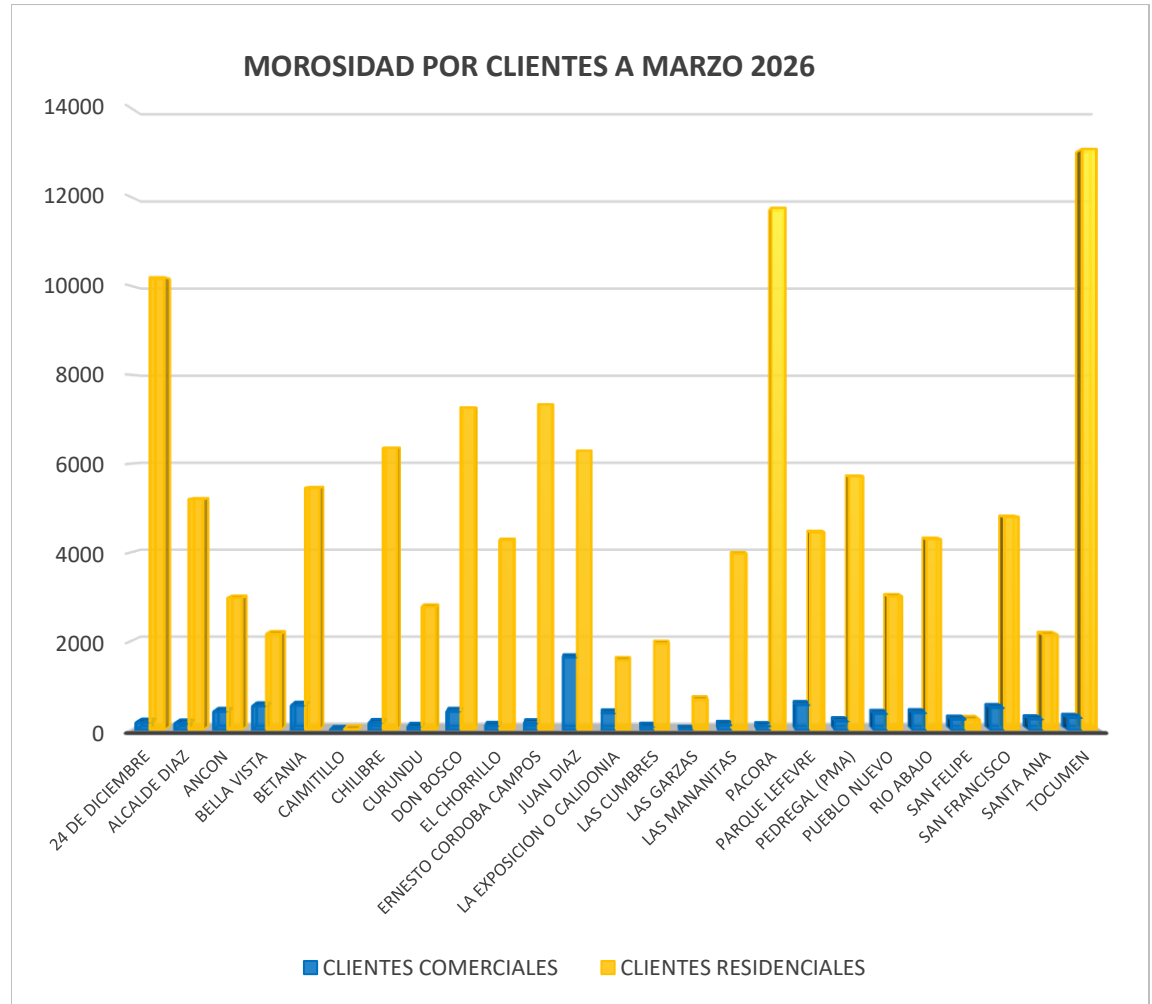
AUTORIDAD DE ASEO URBANO Y DOMICILIARIO
 DIRECCIÓN DE FINANZAS
 DEPARTAMENTO DE COMERCIALIZACIÓN
 TOTAL DE LA MOROSIDAD POR TIPO DE CLIENTE
 AL MES DE MARZO 2026 (EN BALBOAS)

CORREGIMIENTO	CLIENTES		INSTITUCIONES GUBERNAMENTALES
	COMERCIALES	RESIDENCIALES	
TOTAL, MOROSIDAD	B/. 20,232,966.21	B/. 98,106,576.25	B/. 976,961.55
TOTAL DE MOROSIDAD AL MES DE MARZO 2026			B/. 119,316,504.01



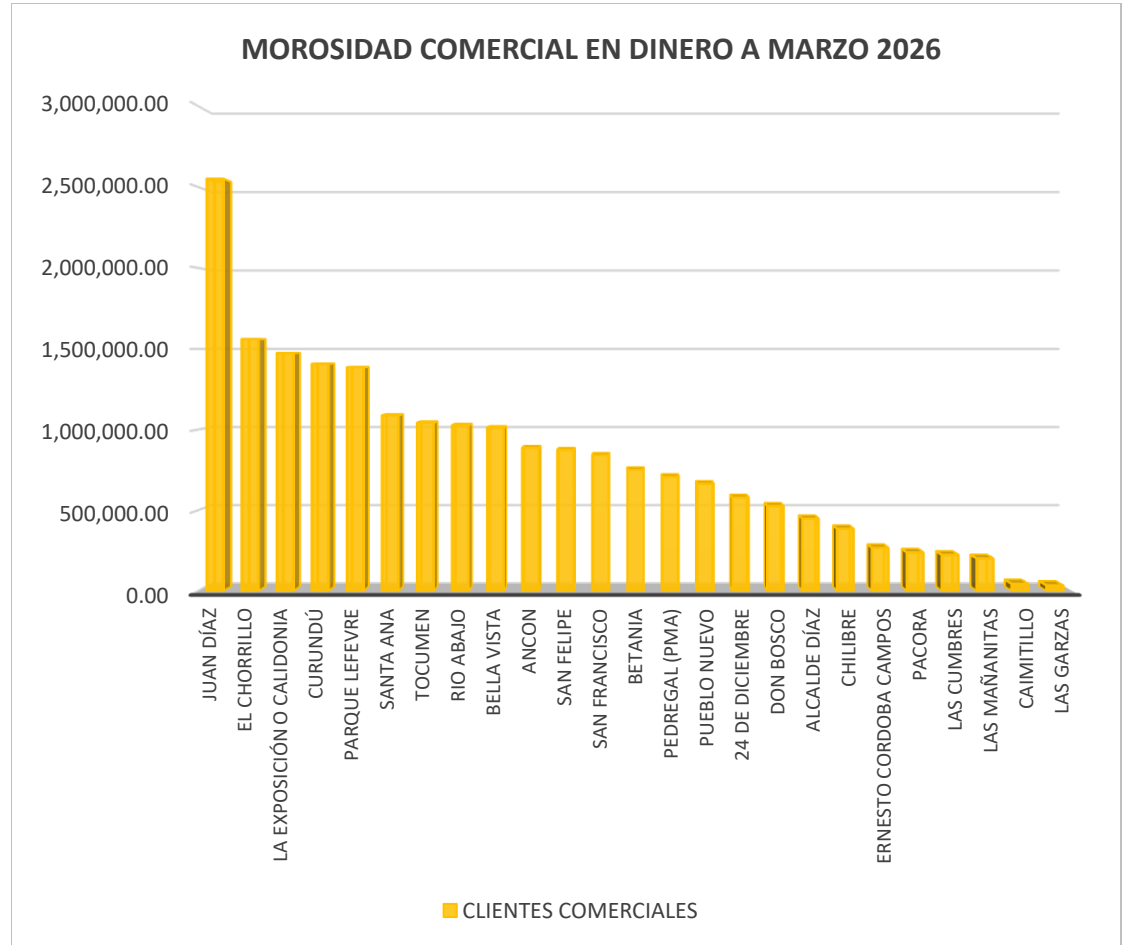
AUTORIDAD DE ASEO URBANO Y DOMICILIARIO
DIRECCIÓN DE FINANZAS
DEPARTAMENTO DE COMERCIALIZACIÓN
COMPOSICIÓN DE LOS CLIENTES MOROSOS POR TIPO DE CLIENTE Y CORREGIMIENTOS
AL MES DE MARZO DE 2026
CANTIDAD DE CLIENTES

CORREGIMIENTO	CLIENTES COMERCIALES	CLIENTES RESIDENCIALES
24 DE DICIEMBRE	523	10,407
ALCALDE DÍAZ	281	5,765
ANCON	536	2,025
BELLA VISTA	510	1,465
BETANIA	590	4,212
CAIMITILLO	34	3,350
CHILIBRE	162	4,414
CURUNDÚ	78	2,791
DON BOSCO	470	5,934
EL CHORRILLO	138	4,266
ERNESTO CORDOBA CAMPOS	301	7,843
JUAN DÍAZ	1,543	5,368
LA EXPOSICIÓN O CALIDONIA	359	1,345
LAS CUMBRES	94	3,025
LAS GARZAS	29	4,383
LAS MAÑANITAS	138	4,079
PACORA	209	14,787
PARQUE LEFEVRE	570	3,237
PEDREGAL (PMA)	225	5,821
PUEBLO NUEVO	356	2,172
RIO ABAJO	355	3,807
SAN FELIPE	217	351
SAN FRANCISCO	391	3,230
SANTA ANA	244	2,189
TOCUMEN	323	12,413
TOTAL	8,676	118,679



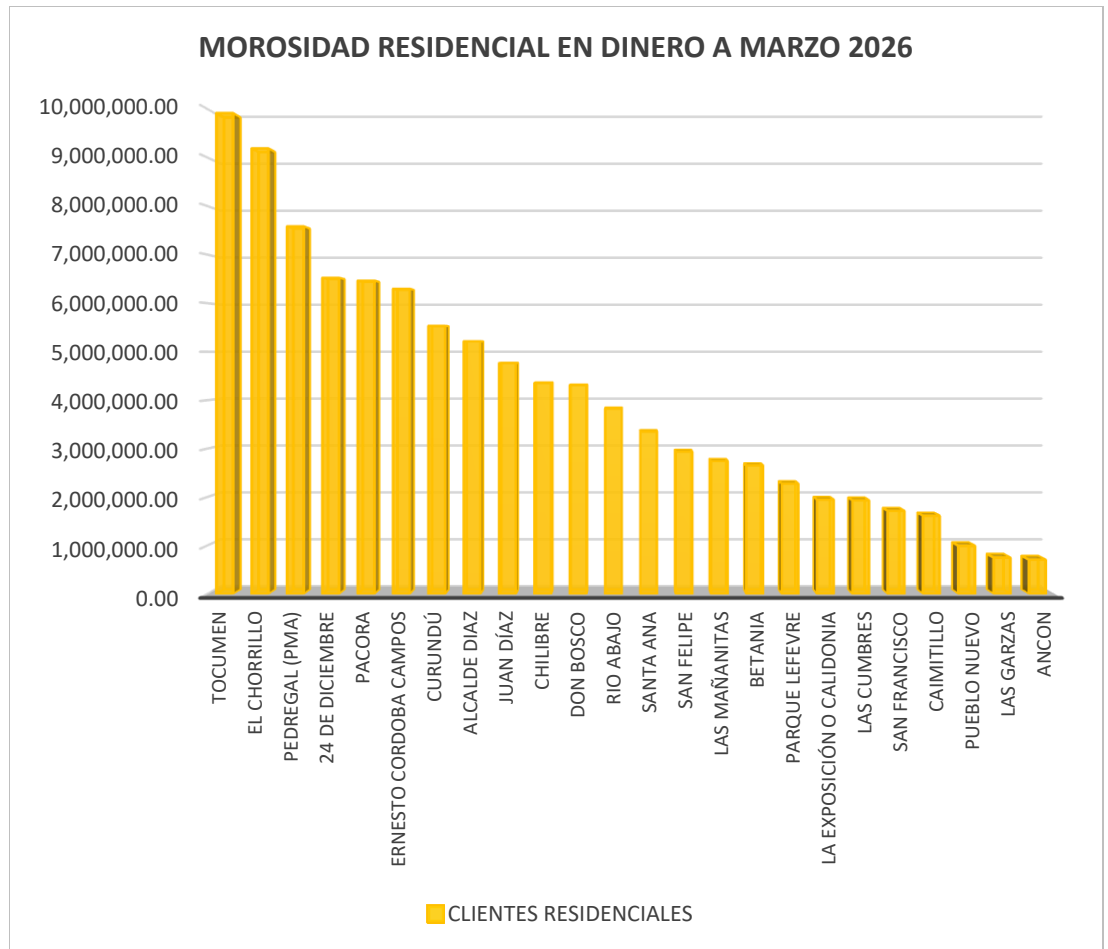
AUTORIDAD DE ASEO URBANO Y DOMICILIARIO
DIRECCIÓN DE FINANZAS
DEPARTAMENTO DE COMERCIALIZACIÓN
COMPOSICIÓN DE LA MOROSIDAD POR TIPO DE CLIENTE Y CORREGIMIENTOS
AL MES DE MARZO 2026 - (EN BALBOAS)

CORREGIMIENTO	CLIENTES COMERCIALES	%
JUAN DÍAZ	2,549,147.41	13%
EL CHORRILLO	1,561,254.86	8%
LA EXPOSICIÓN O CALIDONIA	1,474,915.64	7%
CURUNDÚ	1,407,875.76	7%
PARQUE LEFEVRE	1,386,545.24	7%
SANTA ANA	1,088,207.93	5%
TOCUMEN	1,042,883.89	5%
RIO ABAJO	1,027,571.77	5%
BELLA VISTA	1,012,528.16	5%
ANCON	887,331.90	4%
SAN FELIPE	874,437.47	4%
SAN FRANCISCO	842,927.21	4%
BETANIA	752,072.35	4%
PEDREGAL (PMA)	709,359.29	4%
PUEBLO NUEVO	665,288.41	3%
24 DE DICIEMBRE	579,671.84	3%
DON BOSCO	527,577.28	3%
ALCALDE DÍAZ	448,503.27	2%
CHILIBRE	385,786.36	2%
ERNESTO CORDOBA CAMPOS	266,811.88	1%
PACORA	238,240.36	1%
LAS CUMBRES	223,729.58	1%
LAS MAÑANITAS	201,498.92	1%
CAIMITILLO	44,174.26	0%
LAS GARZAS	34,625.17	0%
TOTAL	B/. 20,232,966.21	100%



AUTORIDAD DE ASEO URBANO Y DOMICILIARIO
DIRECCIÓN DE FINANZAS
DEPARTAMENTO DE COMERCIALIZACIÓN
COMPOSICIÓN DE LA MOROSIDAD POR TIPO DE CLIENTE Y CORREGIMIENTOS
AL MES DE MARZO 2026 - (EN BALBOAS)

CORREGIMIENTO	CLIENTES RESIDENCIALES	%
TOCUMEN	9,911,651.69	10%
EL CHORRILLO	9,185,876.83	9%
PEDREGAL (PMA)	7,580,377.93	8%
24 DE DICIEMBRE	6,522,190.13	7%
PACORA	6,463,758.73	7%
ERNESTO CORDOBA CAMPOS	6,295,490.39	6%
CURUNDÚ	5,533,520.63	6%
ALCALDE DÍAZ	5,215,643.04	5%
JUAN DÍAZ	4,767,460.26	5%
CHILIBRE	4,355,087.44	4%
DON BOSCO	4,308,999.63	4%
RIO ABAJO	3,825,824.90	4%
SANTA ANA	3,351,644.00	3%
SAN FELIPE	2,937,709.02	3%
LAS MAÑANITAS	2,745,304.76	3%
BETANIA	2,653,918.12	3%
PARQUE LEFEVRE	2,276,796.77	2%
LA EXPOSICIÓN O CALIDONIA	1,947,907.47	2%
LAS CUMBRES	1,934,054.12	2%
SAN FRANCISCO	1,716,841.78	2%
CAIMITILLO	1,615,762.11	2%
PUEBLO NUEVO	993,548.32	1%
LAS GARZAS	751,392.34	1%
ANCON	708,621.94	1%
BELLA VISTA	507,193.90	1%
TOTAL	B/. 98,106,576.25	100%



AUTORIDAD DE ASEO URBANO Y DOMICILIARIO
DIRECCIÓN DE FINANZAS
DEPARTAMENTO DE TESORERÍA
MOROSIDAD EN TASA DE ASEO DE INSTITUCIONES GUBERNAMENTALES
AL MES DE MARZO 2026 - (EN BALBOAS)

DETALLE	MOROSIDAD	%
MEDUCA (Ene.a dic.2022- oct.Nov.Dic.2024)	908,369.49	93%
MINISTERIO DE VIVIENDA	22,962.40	2%
MINISTERIO DE SALUD	19,162.00	2%
I.D.A.A.N.	11,301.29	1%
MINISTERIO DE SEGURIDAD PUBLICA	4,415.28	0%
ADUANAS	4,388.67	0%
MEF-UABR	3,025.25	0%
INADEH	2,179.07	0%
MINISTERIO DE AMBIENTE (A.N.A.A.N)	1,158.10	0%
TOTAL	976,961.55	100%

FUENTE: AAUD-DPTO DE TESORERIA

MOROSIDAD GUBERNAMENTAL EN DINERO MARZO 2026

