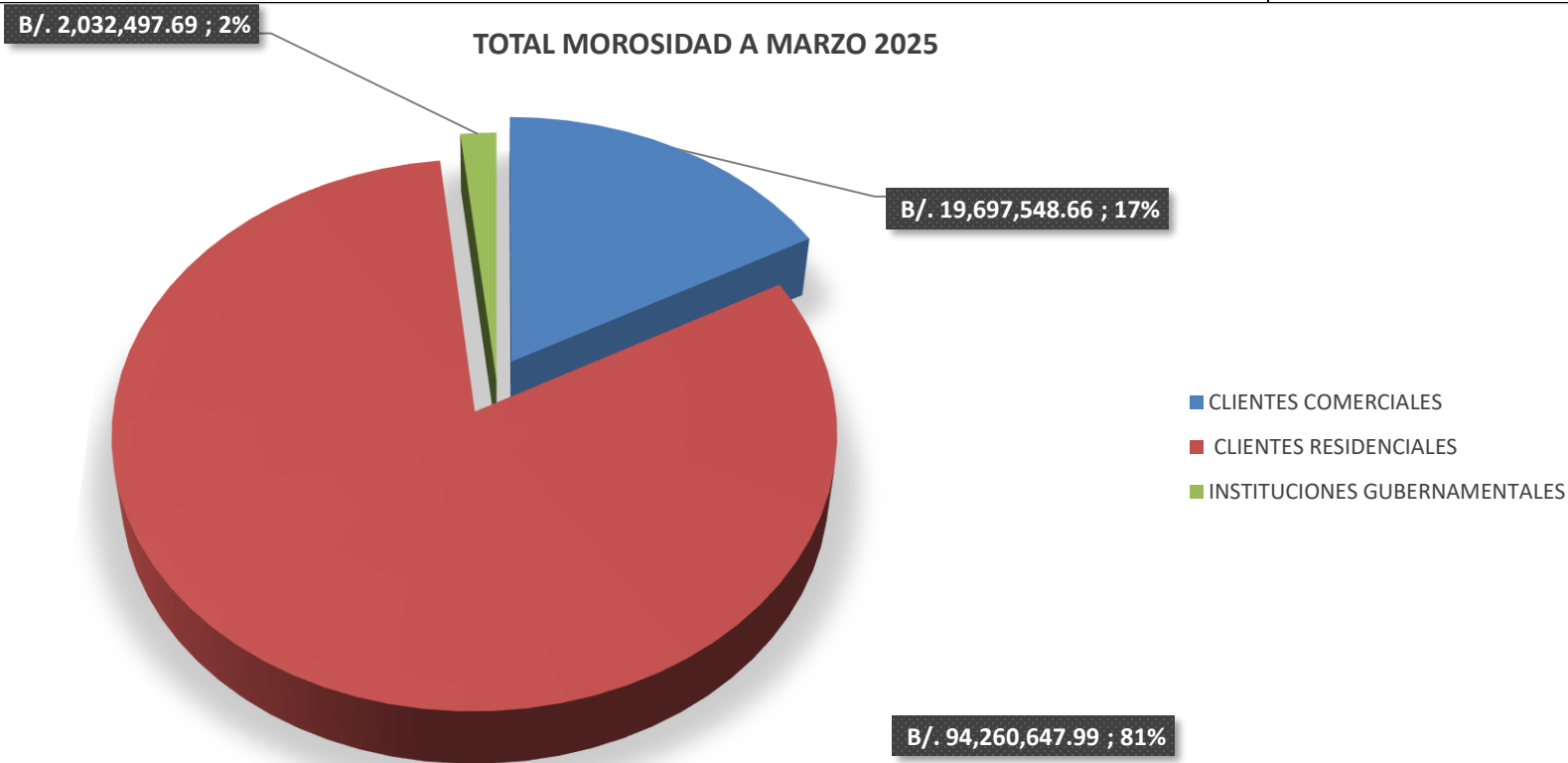


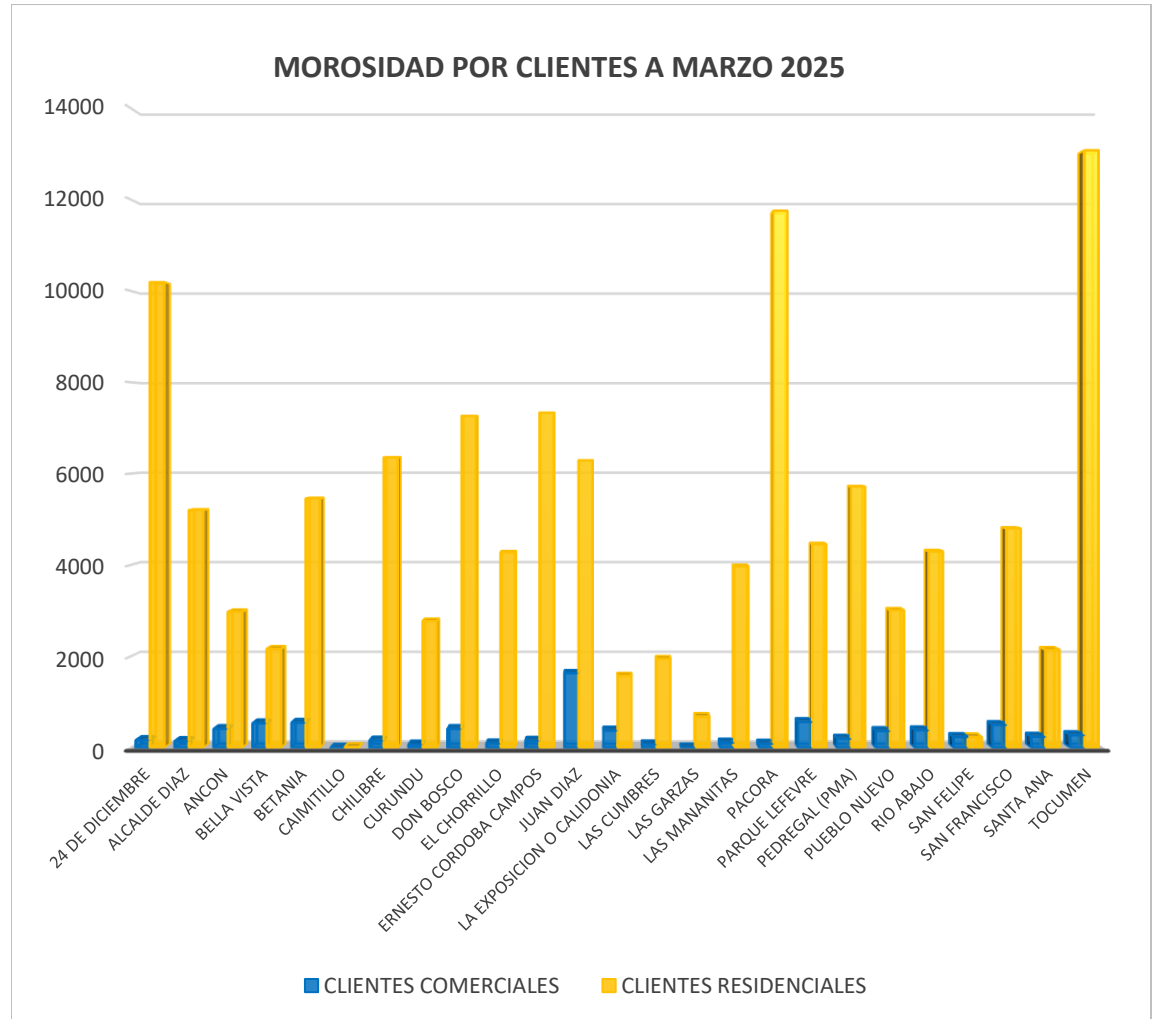
AUTORIDAD DE ASEO URBANO Y DOMICILIARIO
 DIRECCIÓN DE FINANZAS
 DEPARTAMENTO DE COMERCIALIZACIÓN
 TOTAL DE LA MOROSIDAD POR TIPO DE CLIENTE
 AL MES DE MARZO DE 2025 (EN BALBOAS)

CORREGIMIENTO	CLIENTES		INSTITUCIONES GUBERNAMENTALES
	COMERCIALES	RESIDENCIALES	
TOTAL MOROSIDAD	B/. 19,697,548.66	B/. 94,260,647.99	B/. 2,032,497.69
TOTAL DE MOROSIDAD AL MES DE MARZO 2025			B/. 115,990,694.34



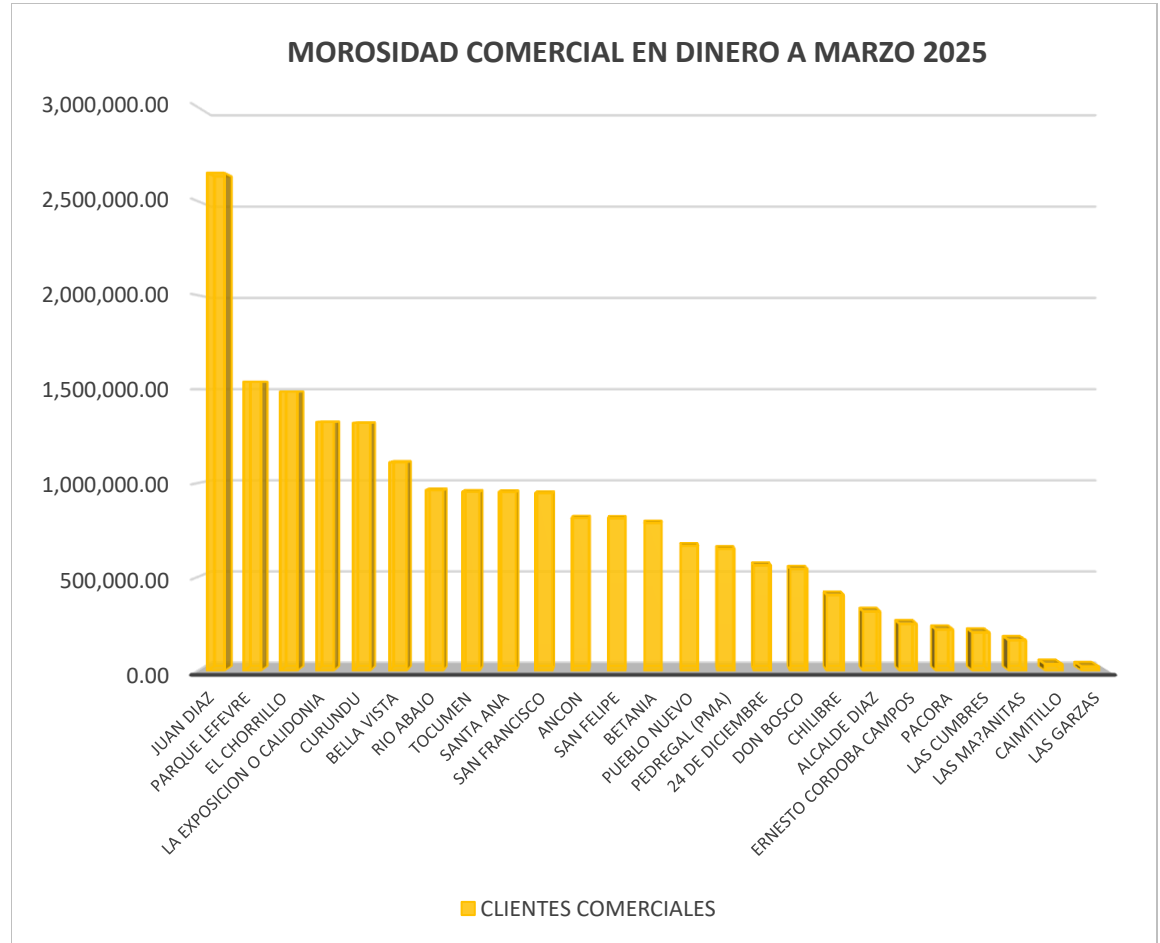
AUTORIDAD DE ASEO URBANO Y DOMICILIARIO
DIRECCIÓN DE FINANZAS
DEPARTAMENTO DE COMERCIALIZACIÓN
COMPOSICIÓN DE LOS CLIENTES MOROSOS POR TIPO DE CLIENTE Y CORREGIMIENTOS
AL MES DE MARZO DE 2025
CANTIDAD DE CLIENTES

CORREGIMIENTO	CLIENTES COMERCIALES	CLIENTES RESIDENCIALES
24 DE DICIEMBRE	543	10,647
ALCALDE DIAZ	185	5,843
ANCON	390	2,061
BELLA VISTA	525	1,446
BETANIA	579	4,144
CAIMITILLO	35	3,372
CHILIBRE	151	3,579
CURUNDU	62	2,790
DON BOSCO	505	6,051
EL CHORRILLO	142	4,264
ERNESTO CORDOBA CAMPOS	152	6,979
JUAN DIAZ	1,578	5,366
LA EXPOSICION O CALIDONIA	336	1,396
LAS CUMBRES	65	2,582
LAS GARZAS	21	3,297
LAS MAÑANITAS	130	4,169
PACORA	157	14,470
PARQUE LEFEVRE	489	3,211
PEDREGAL (PMA)	209	5,870
PUEBLO NUEVO	340	2,013
RIO ABAJO	333	3,829
SAN FELIPE	214	362
SAN FRANCISCO	357	3,356
SANTA ANA	237	2,148
TOCUMEN	299	12,598
TOTAL	8,034	115,843



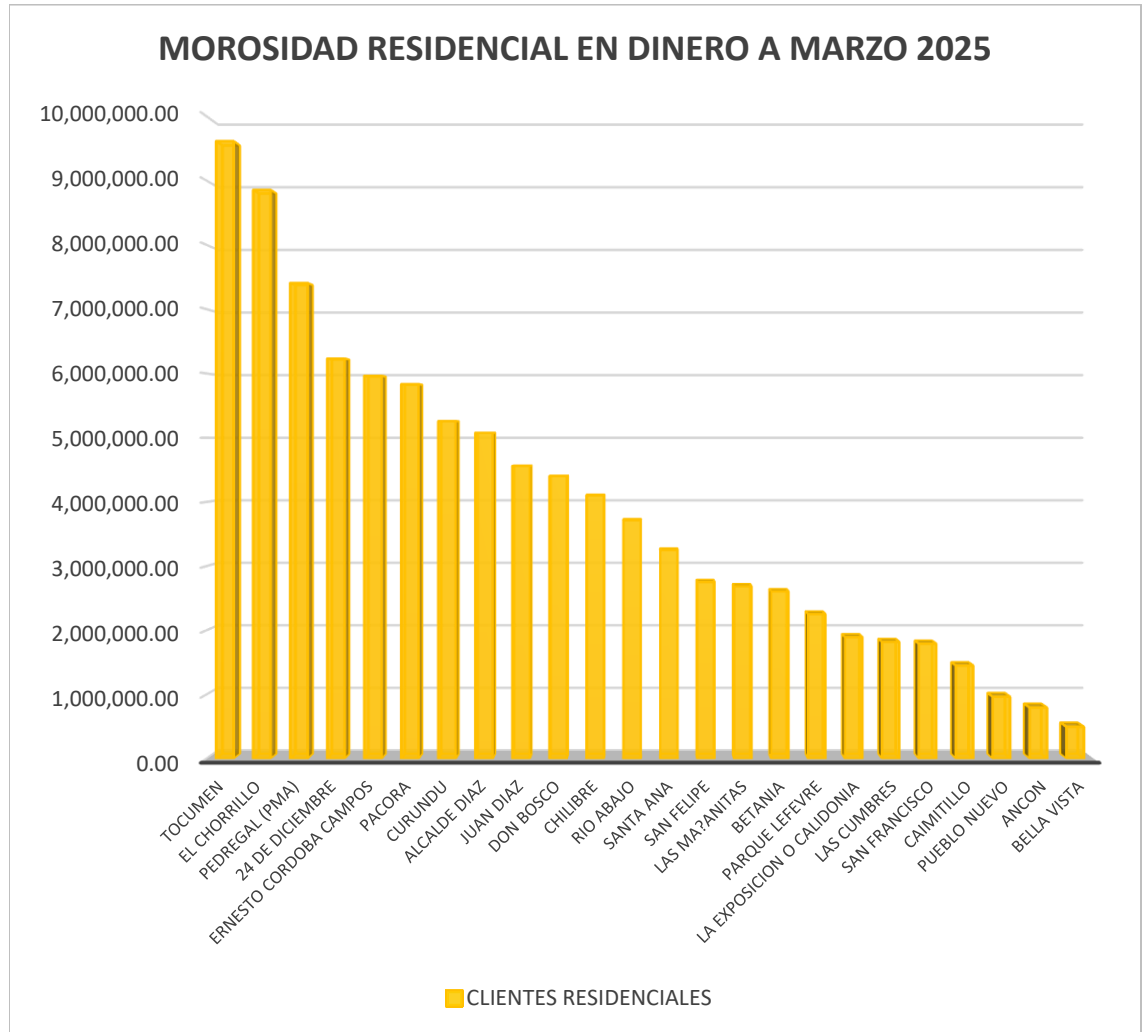
AUTORIDAD DE ASEO URBANO Y DOMICILIARIO
DIRECCIÓN DE FINANZAS
DEPARTAMENTO DE COMERCIALIZACIÓN
COMPOSICIÓN DE LA MOROSIDAD POR TIPO DE CLIENTE Y CORREGIMIENTOS
AL MES DE MARZO DE 2025 - (EN BALBOAS)

CORREGIMIENTO	CLIENTES COMERCIALES	%
JUAN DIAZ	2,649,841.35	13%
PARQUE LEFEVRE	1,540,284.94	8%
EL CHORRILLO	1,487,677.89	8%
LA EXPOSICION O CALIDONIA	1,325,460.57	7%
CURUNDU	1,320,582.49	7%
BELLA VISTA	1,110,506.29	6%
RIO ABAJO	962,063.18	5%
TOCUMEN	953,711.66	5%
SANTA ANA	952,388.23	5%
SAN FRANCISCO	946,470.77	5%
ANCON	813,896.75	4%
SAN FELIPE	812,295.87	4%
BETANIA	787,524.54	4%
PUEBLO NUEVO	666,234.95	3%
PEDREGAL (PMA)	650,064.37	3%
24 DE DICIEMBRE	561,711.90	3%
DON BOSCO	542,712.85	3%
CHILIBRE	403,981.32	2%
ALCALDE DIAZ	315,708.96	2%
ERNESTO CORDOBA CAMPOS	249,813.51	1%
PACORA	219,569.59	1%
LAS CUMBRES	204,110.98	1%
LAS MA?ANITAS	163,054.83	1%
CAIMITILLO	35,076.07	0%
LAS GARZAS	22,804.80	0%
TOTAL	B/.19,697,548.66	100%



AUTORIDAD DE ASEO URBANO Y DOMICILIARIO
DIRECCIÓN DE FINANZAS
DEPARTAMENTO DE COMERCIALIZACIÓN
COMPOSICIÓN DE LA MOROSIDAD POR TIPO DE CLIENTE Y CORREGIMIENTOS
AL MES DE MARZO DE 2025 - (EN BALBOAS)

CORREGIMIENTO	CLIENTES RESIDENCIALES	%
TOCUMEN	9,611,949.21	10%
EL CHORRILLO	8,853,742.42	9%
PEDREGAL (PMA)	7,406,944.51	8%
24 DE DICIEMBRE	6,232,022.18	7%
ERNESTO CORDOBA CAMPOS	5,963,706.94	6%
PACORA	5,834,373.42	6%
CURUNDU	5,260,143.31	6%
ALCALDE DIAZ	5,078,308.19	5%
JUAN DIAZ	4,559,546.97	5%
DON BOSCO	4,400,679.26	5%
CHILIBRE	4,100,924.91	4%
RIO ABAJO	3,714,065.28	4%
SANTA ANA	3,249,389.96	3%
SAN FELIPE	2,751,640.37	3%
LAS MAÑANITAS	2,685,616.40	3%
BETANIA	2,606,764.57	3%
PARQUE LEFEVRE	2,253,068.31	2%
LA EXPOSICION O CALIDONIA	1,894,056.79	2%
LAS CUMBRES	1,819,351.69	2%
SAN FRANCISCO	1,790,992.48	2%
CAIMITILLO	1,450,578.71	2%
PUEBLO NUEVO	964,552.89	1%
ANCON	795,367.55	1%
BELLA VISTA	495,308.30	1%
LAS GARZAS	487,553.37	1%
TOTAL	B/.94,260,647.99	100%



AUTORIDAD DE ASEO URBANO Y DOMICILIARIO
DIRECCIÓN DE FINANZAS
DEPARTAMENTO DE TESORERÍA
MOROSIDAD EN TASA DE ASEO DE INSTITUCIONES GUBERNAMENTALES
AL MES DE MARZO DE 2025 - (EN BALBOAS)

DETALLE	MOROSIDAD	%
MINISTERIO DE EDUCACION (ENERO 2022 a SEPT.2024	B/. 1,858,661.15	91%
POLICIA NACIONAL	B/. 82,795.20	4%
MINISTERIO DE VIVIENDA	B/. 40,184.20	2%
BANCO HIPOTECARIO NACIONAL	B/. 31,795.80	2%
I.D.A.A.N.	B/. 9,686.82	0%
MINISTERIO DE SEGURIDAD PUBLICA	B/. 4,415.28	0%
MINISTERIO DE ECONOMIA Y FINANZAS	B/. 4,959.24	0%
TOTAL	B/.2,032,497.69	100%

FUENTE: AAUD-DPTO DE TESORERIA

MOROSIDAD GUBERNAMENTAL EN DINERO A FEBRERO 2025

