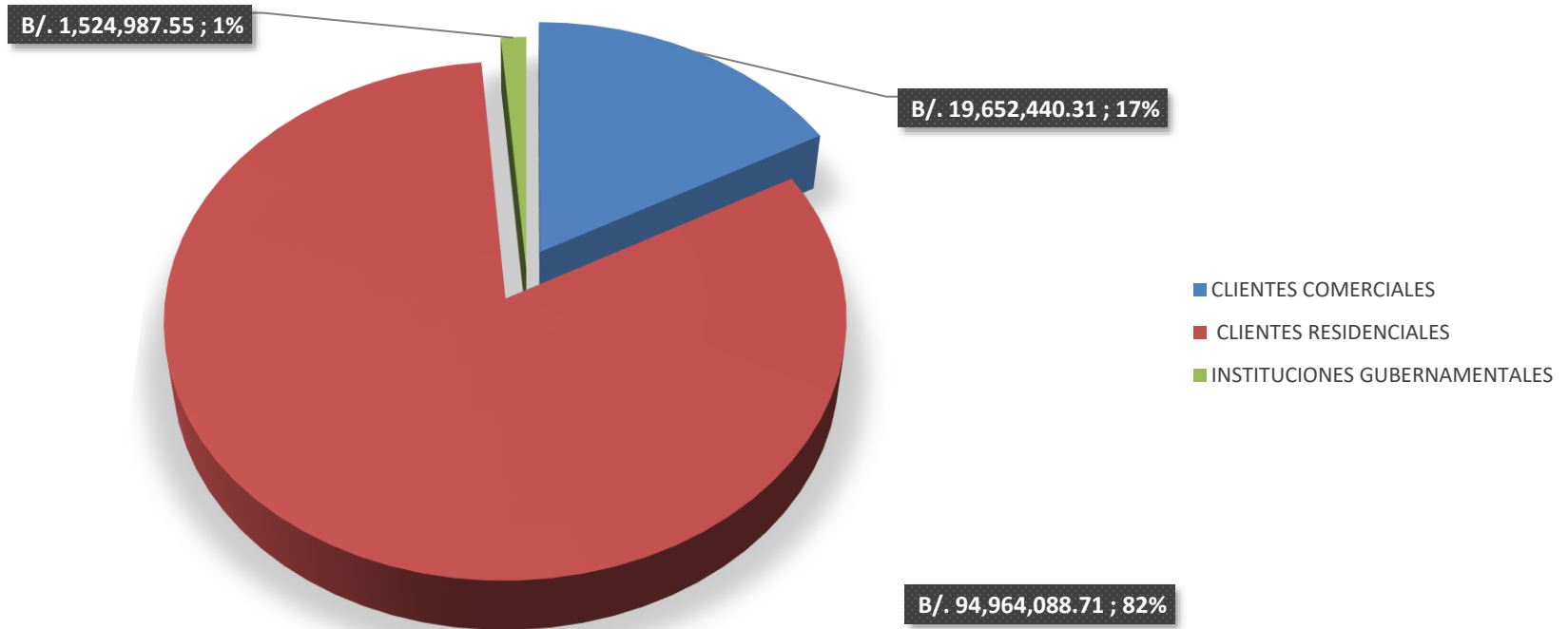


**AUTORIDAD DE ASEO URBANO Y DOMICILIARIO
 DIRECCIÓN DE FINANZAS
 DEPARTAMENTO DE COMERCIALIZACIÓN
 TOTAL DE LA MOROSIDAD POR TIPO DE CLIENTE
 AL MES DE JUNIO DE 2025 (EN BALBOAS)**

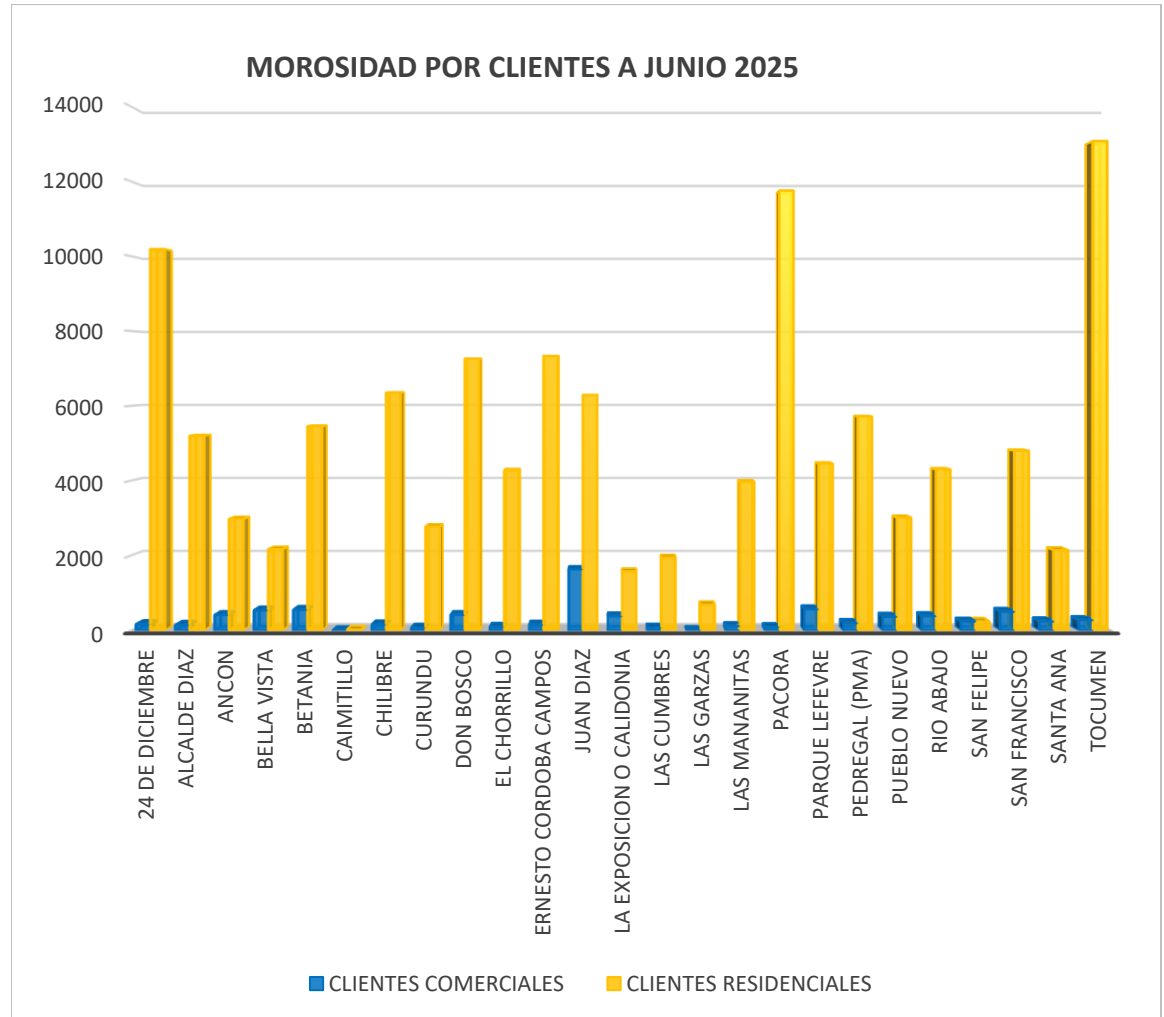
CORREGIMIENTO	CLIENTES		INSTITUCIONES GUBERNAMENTALES
	COMERCIALES	RESIDENCIALES	
TOTAL, MOROSIDAD	B/. 19,652,440.31	B/. 94,964,088.71	B/. 1,524,987.55
TOTAL, DE MOROSIDAD AL MES DE JUNIO 2025			B/. 116,141,516.57

TOTAL MOROSIDAD A JUNIO 2025



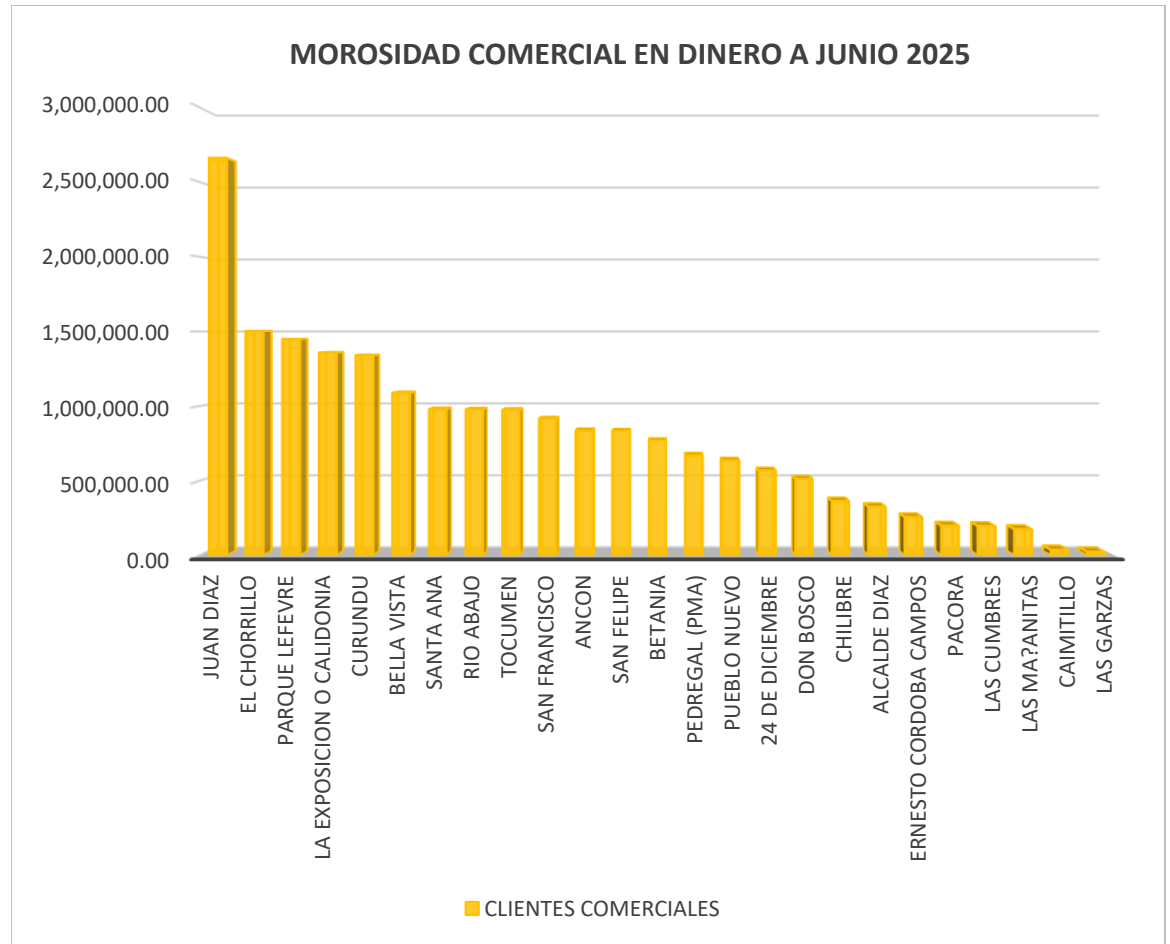
AUTORIDAD DE ASEO URBANO Y DOMICILIARIO
DIRECCIÓN DE FINANZAS
DEPARTAMENTO DE COMERCIALIZACIÓN
COMPOSICIÓN DE LOS CLIENTES MOROSOS POR TIPO DE CLIENTE Y CORREGIMIENTOS
AL MES DE JUNIO DE 2025
CANTIDAD DE CLIENTES

CORREGIMIENTO	CLIENTES COMERCIALES	CLIENTES RESIDENCIALES
24 DE DICIEMBRE	513	10,414
ALCALDE DÍAZ	182	5,856
ANCON	446	2,153
BELLA VISTA	545	1,484
BETANIA	627	4,271
CAIMITILLO	32	3,365
CHILIBRE	148	4,347
CURUNDU	73	2,804
DON BOSCO	490	5,974
EL CHORRILLO	138	4,267
ERNESTO CORDOBA CAMPOS	275	7,827
JUAN DIAZ	1,573	5,348
LA EXPOSICION O CALIDONIA	370	1,402
LAS CUMBRES	72	2,885
LAS GARZAS	22	3,350
LAS MAÑANITAS	141	4,160
PACORA	173	14,377
PARQUE LEFEVRE	516	3,260
PEDREGAL (PMA)	216	5,875
PUEBLO NUEVO	338	2,143
RIO ABAJO	329	3,856
SAN FELIPE	219	355
SAN FRANCISCO	380	3,439
SANTA ANA	227	2,180
TOCUMEN	317	12,426
TOTAL	8,362	117,818



AUTORIDAD DE ASEO URBANO Y DOMICILIARIO
DIRECCIÓN DE FINANZAS
DEPARTAMENTO DE COMERCIALIZACIÓN
COMPOSICIÓN DE LA MOROSIDAD POR TIPO DE CLIENTE Y CORREGIMIENTOS
AL MES DE JUNIO DE 2025 - (EN BALBOAS)

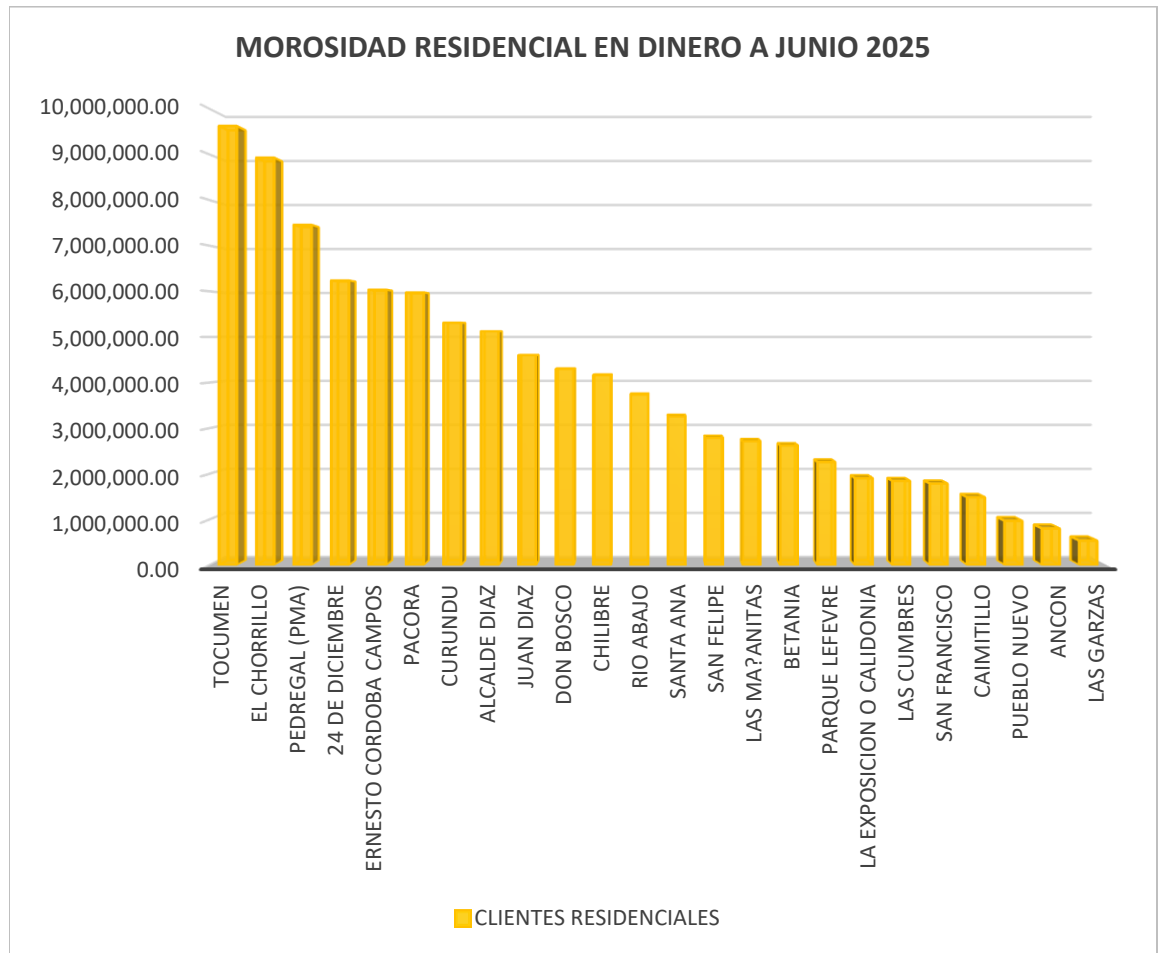
CORREGIMIENTO	CLIENTES COMERCIALES	%
JUAN DIAZ	2,661,381.04	14%
EL CHORRILLO	1,503,322.64	8%
PARQUE LEFEVRE	1,449,166.82	7%
LA EXPOSICION O CALIDONIA	1,358,896.25	7%
CURUNDU	1,341,340.87	7%
BELLA VISTA	1,088,906.47	6%
SANTA ANA	979,761.04	5%
RIO ABAJO	977,940.94	5%
TOCUMEN	975,168.73	5%
SAN FRANCISCO	915,778.43	5%
ANCON	836,223.36	4%
SAN FELIPE	833,239.36	4%
BETANIA	769,267.21	4%
PEDREGAL (PMA)	670,182.18	3%
PUEBLO NUEVO	636,322.74	3%
24 DE DICIEMBRE	568,396.28	3%
DON BOSCO	512,886.23	3%
CHILIBRE	363,967.12	2%
ALCALDE DÍAZ	325,557.36	2%
ERNESTO CORDOBA CAMPOS	256,053.98	1%
PACORA	198,411.70	1%
LAS CUMBRES	196,076.36	1%
LAS MAÑANITAS	175,110.77	1%
CAIMITILLO	36,074.69	0%
LAS GARZAS	23,007.74	0%
TOTAL	B/. 19,652,440.31	100%



AUTORIDAD DE ASEO URBANO Y DOMICILIARIO
DIRECCIÓN DE FINANZAS
DEPARTAMENTO DE COMERCIALIZACIÓN
COMPOSICIÓN DE LA MOROSIDAD POR TIPO DE CLIENTE Y CORREGIMIENTOS
AL MES DE JUNIO DE 2025 - (EN BALBOAS)

CORREGIMIENTO	CLIENTES RESIDENCIALES	%
TOCUMEN	9,620,407.24	10%
EL CHORRILLO	8,925,804.81	9%
PEDREGAL (PMA)	7,455,392.18	8%
24 DE DICIEMBRE	6,237,045.07	7%
ERNESTO CORDOBA CAMPOS	6,034,687.92	6%
PACORA	5,974,854.46	6%
CURUNDU	5,312,388.24	6%
ALCALDE DÍAZ	5,125,083.01	5%
JUAN DIAZ	4,598,866.85	5%
DON BOSCO	4,298,648.71	5%
CHILIBRE	4,162,540.13	4%
RIO ABAJO	3,737,369.68	4%
SANTA ANA	3,260,885.25	3%
SAN FELIPE	2,792,011.44	3%
LAS MAÑANITAS	2,717,091.26	3%
BETANIA	2,624,372.28	3%
PARQUE LEFEVRE	2,260,298.78	2%
LA EXPOSICION O CALIDONIA	1,906,140.40	2%
LAS CUMBRES	1,845,245.98	2%
SAN FRANCISCO	1,787,690.72	2%
CAIMITILLO	1,488,166.89	2%
PUEBLO NUEVO	970,408.80	1%
ANCON	802,138.41	1%
LAS GARZAS	537,187.84	1%
BELLA VISTA	489,362.36	1%
TOTAL	B/. 94,964,088.71	100%

FUENTE: IDAAN



**AUTORIDAD DE ASEO URBANO Y DOMICILIARIO
 DIRECCIÓN DE FINANZAS
 DEPARTAMENTO DE TESORERÍA
 MOROSIDAD EN TASA DE ASEO DE INSTITUCIONES GUBERNAMENTALES
 AL MES DE JUNIO DE 2025 - (EN BALBOAS)**

DETALLE	MOROSIDAD	%
MEDUCA (enero a dic.2022 - Mayo-ag.sep. y dic.2023 -Jun.a dic.2024)	1,404,021.52	92%
POLICIA NACIONAL	72,445.80	5%
MINISTERIO DE VIVIENDA	22,962.40	2%
I.D.A.A.N.	14,530.23	1%
MINISTERIO DE SEGURIDAD PUBLICA	4,415.28	0%
MINISTERIO DE ECONOMIA Y FINANZAS	6,612.32	0%
TOTAL	1,524,987.55	100%

FUENTE: AAUD-DPTO DE TESORERIA

