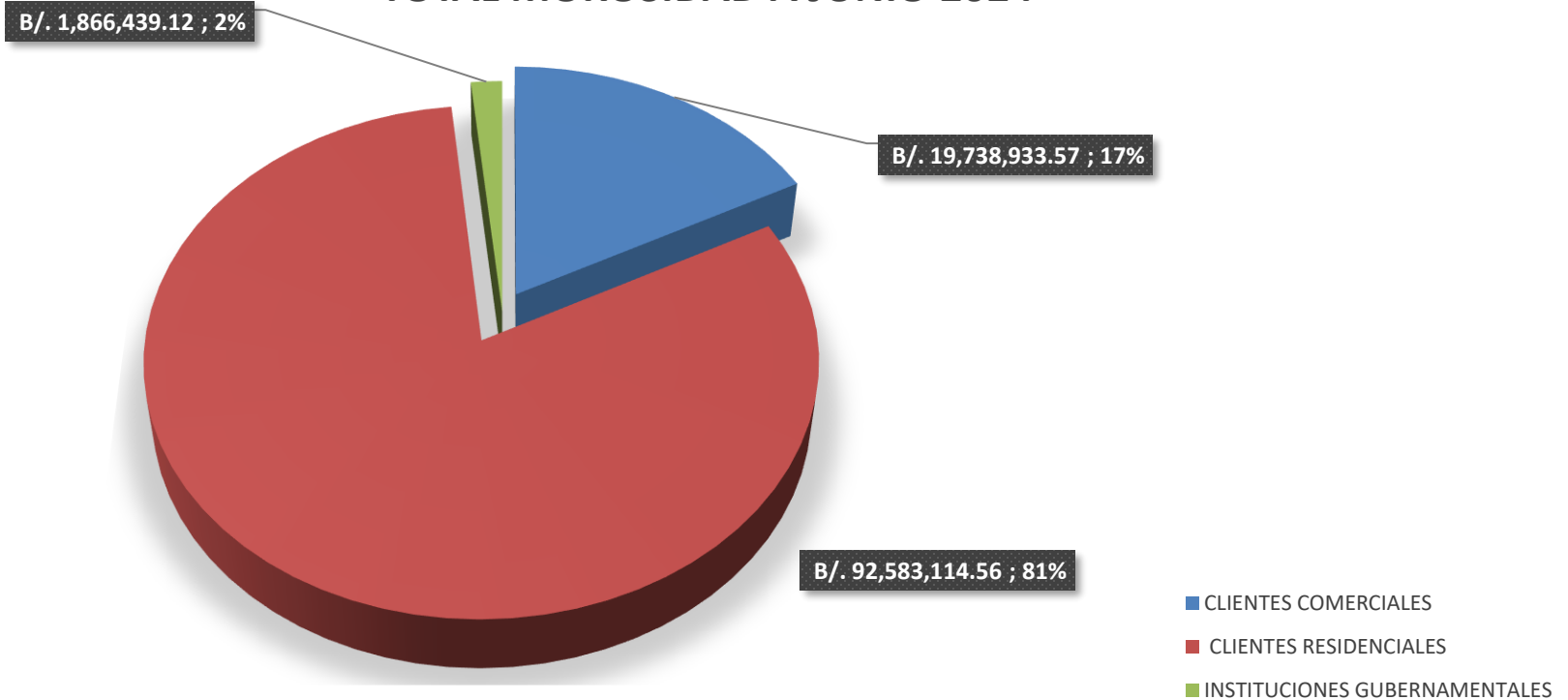


AUTORIDAD DE ASEO URBANO Y DOMICILIARIO  
DIRECCIÓN DE FINANZAS  
DEPARTAMENTO DE COMERCIALIZACIÓN  
TOTAL DE LA MOROSIDAD POR TIPO DE CLIENTE  
AL MES DE JUNIO DE 2024 (EN BALBOAS)

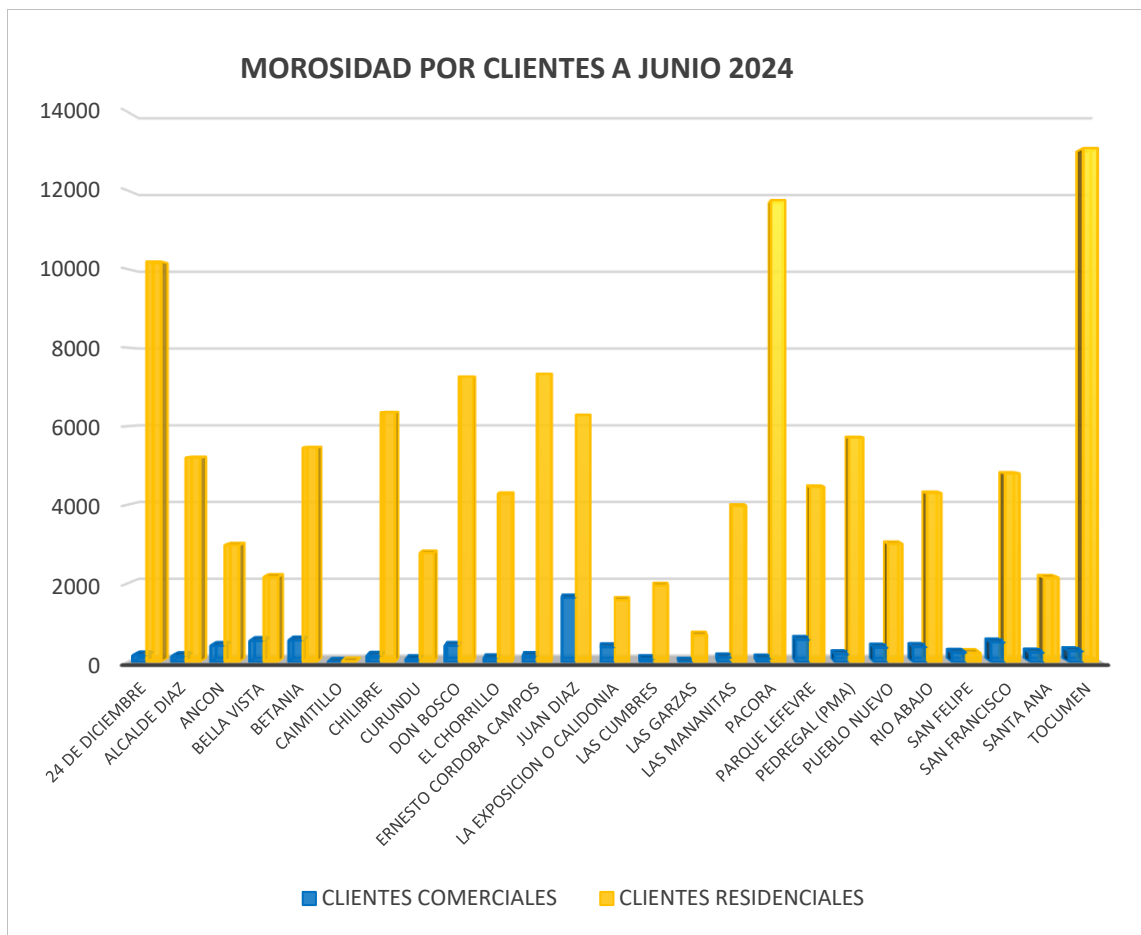
CORREGIMIENTO	CLIENTES		INSTITUCIONES GUBERNAMENTALES
	COMERCIALES	RESIDENCIALES	
TOTAL MOROSIDAD	B/. 19,738,933.57	B/. 92,583,114.56	B/. 1,866,439.12
<b>TOTAL DE MOROSIDAD AL MES DE JUNIO 2024</b>			<b>B/. 114,188,487.25</b>

**TOTAL MOROSIDAD A JUNIO 2024**



**AUTORIDAD DE ASEO URBANO Y DOMICILIARIO**  
**DIRECCIÓN DE FINANZAS**  
**DEPARTAMENTO DE COMERCIALIZACIÓN**  
**COMPOSICIÓN DE LOS CLIENTES MOROSOS POR TIPO DE CLIENTE Y CORREGIMIENTOS**  
**AL MES DE JUNIO DE 2024**  
**CANTIDAD DE CLIENTES**

CORREGIMIENTO	CLIENTES COMERCIALES	CLIENTES RESIDENCIALES
24 DE DICIEMBRE	528	10,443
ALCALDE Díaz	169	5,635
ANCON	388	2,150
BELLA VISTA	480	1,587
BETANIA	446	4,280
CAIMITILLO	23	3,219
CHILIBRE	128	3,497
CURUNDU	59	2,798
DON BOSCO	519	6,204
EL CHORRILLO	130	4,269
ERNESTO CORDOBA CAMPOS	149	7,058
JUAN DIAZ	1,561	5,486
LA EXPOSICION O CALIDONIA	337	1,401
LAS CUMBRES	68	1,702
LAS GARZAS	15	2,879
LAS MAÑANITAS	130	4,145
PACORA	115	13,722
PARQUE LEFEVRE	397	3,391
PEDREGAL (PMA)	206	5,867
PUEBLO NUEVO	318	2,121
RIO ABAJO	298	3,774
SAN FELIPE	217	360
SAN FRANCISCO	411	3,682
SANTA ANA	235	2,183
TOCUMEN	280	12,607
<b>TOTAL</b>	<b>7,607</b>	<b>114,460</b>



**AUTORIDAD DE ASEO URBANO Y DOMICILIARIO  
DIRECCIÓN DE FINANZAS  
DEPARTAMENTO DE COMERCIALIZACIÓN  
COMPOSICIÓN DE LA MOROSIDAD POR TIPO DE CLIENTE Y CORREGIMIENTOS  
AL MES DE JUNIO DE 2024 - (EN BALBOAS)**

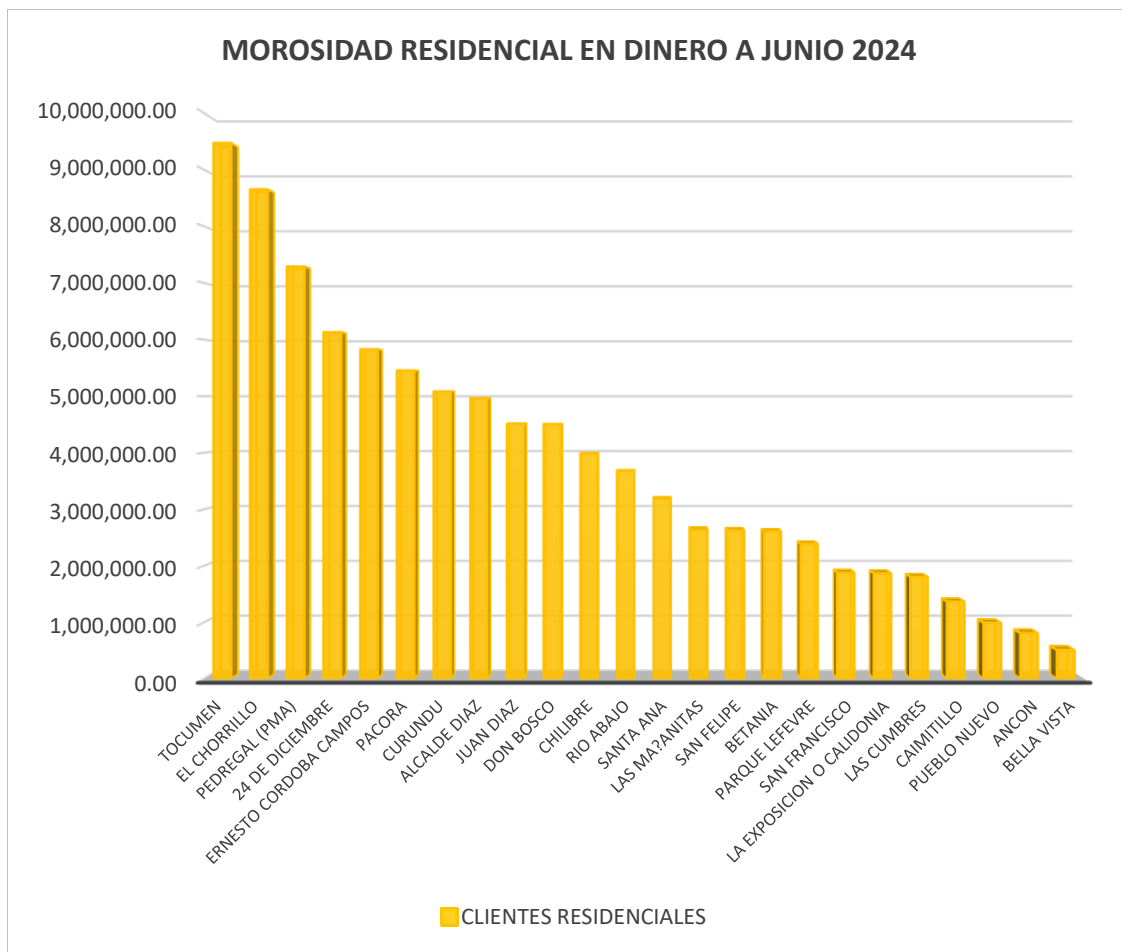
CORREGIMIENTO	CLIENTES COMERCIALES	%
JUAN DIAZ	2,755,580.55	14%
EL CHORRILLO	1,441,670.21	7%
PARQUE LEFEVRE	1,399,299.29	7%
LA EXPOSICION O CALIDONIA	1,380,169.08	7%
CURUNDU	1,273,156.10	6%
BELLA VISTA	1,237,499.11	6%
SAN FRANCISCO	971,149.97	5%
TOCUMEN	929,855.69	5%
SANTA ANA	920,402.94	5%
ANCON	920,162.39	5%
RIO ABAJO	915,703.92	5%
BETANIA	831,978.79	4%
SAN FELIPE	792,262.61	4%
PEDREGAL (PMA)	679,687.73	3%
PUEBLO NUEVO	665,486.17	3%
DON BOSCO	567,404.88	3%
24 DE DICIEMBRE	552,344.11	3%
CHILIBRE	375,389.33	2%
ALCALDE DIAZ	304,005.80	2%
ERNESTO CORDOBA CAMPOS	244,538.49	1%
PACORA	200,730.94	1%
LAS CUMBRES	181,808.34	1%
LAS MA?ANITAS	150,004.46	1%
CAIMITILLO	31,912.97	0%
LAS GARZAS	16,729.70	0%
<b>TOTAL</b>	<b>B/.19,738,933.57</b>	<b>100%</b>



**AUTORIDAD DE ASEO URBANO Y DOMICILIARIO  
DIRECCIÓN DE FINANZAS  
DEPARTAMENTO DE COMERCIALIZACIÓN  
COMPOSICIÓN DE LA MOROSIDAD POR TIPO DE CLIENTE Y CORREGIMIENTOS  
AL MES DE JUNIO DE 2024 - (EN BALBOAS)**

CORREGIMIENTO	CLIENTES RESIDENCIALES	%
TOCUMEN	9,472,360.31	10%
EL CHORRILLO	8,653,367.37	9%
PEDREGAL (PMA)	7,291,318.07	8%
24 DE DICIEMBRE	6,131,693.68	7%
ERNESTO CORDOBA CAMPOS	5,830,640.89	6%
PACORA	5,456,478.16	6%
CURUNDU	5,085,812.34	5%
ALCALDE DIAZ	4,966,839.03	5%
JUAN DIAZ	4,511,751.96	5%
DON BOSCO	4,504,305.36	5%
CHILIBRE	3,981,714.91	4%
RIO ABAJO	3,672,913.98	4%
SANTA ANA	3,185,615.60	3%
LAS MA?ANITAS	2,641,386.62	3%
SAN FELIPE	2,628,847.09	3%
BETANIA	2,609,027.27	3%
PARQUE LEFEVRE	2,388,053.63	3%
SAN FRANCISCO	1,877,162.79	2%
LA EXPOSICION O CALIDONIA	1,866,873.80	2%
LAS CUMBRES	1,801,657.38	2%
CAIMITILLO	1,362,800.25	1%
PUEBLO NUEVO	985,852.37	1%
ANCON	805,618.15	1%
BELLA VISTA	505,754.14	1%
LAS GARZAS	365,269.41	0%
<b>TOTAL</b>	<b>B/.92,583,114.56</b>	<b>100%</b>

FUENTE: IDAAN

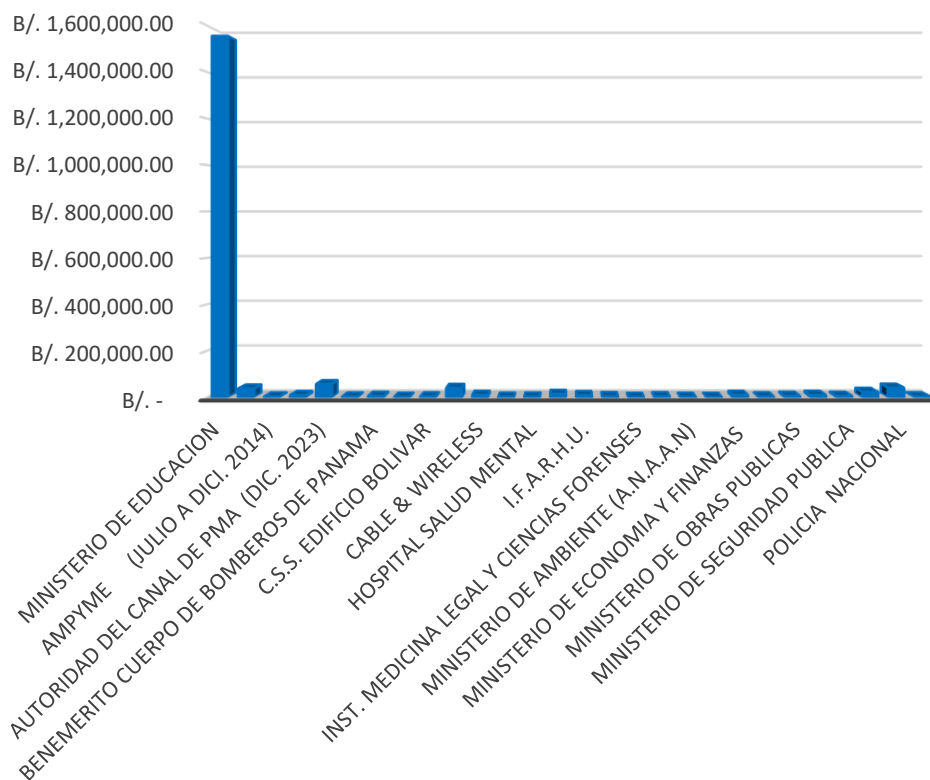


AUTORIDAD DE ASEO URBANO Y DOMICILIARIO  
DIRECCIÓN DE FINANZAS  
DEPARTAMENTO DE TESORERÍA  
MOROSIDAD EN TASA DE ASEO DE INSTITUCIONES GUBERNAMENTALES  
AL MES DE JUNIO DE 2024 - (EN BALBOAS)

INSTITUCIONES GUBERNAMENTALES	MOROSIDAD	%
MINISTERIO DE EDUCACION	B/.1,555,365.29	83%
MUNICIPIO DE PANAMA	B/.37,608.16	2%
AMPYME (julio a dici. 2014)	B/.3,020.16	0%
MEF-UABR	B/.9,075.75	0%
AUTORIDAD DEL CANAL DE PMA (dic. 2023)	B/.57,032.96	3%
AUTORIDAD NACIONAL DE ADUANAS	B/.2,925.78	0%
BENEMERITO CUERPO DE BOMBEROS DE PANAMA	B/.6,000.28	0%
C.S.S. EDIFICIO 520 CLAYTON	B/.1,393.11	0%
C.S.S. EDIFICIO BOLIVAR	B/.3,146.00	0%
C.S.S. CIUDAD DE LA SALUD	B/.40,218.74	2%
CABLE & WIRELESS	B/.9,807.60	1%
HOSPITAL IRMA DE LOURDES TZANETATOS	B/.2,002.00	0%
HOSPITAL SALUD MENTAL	B/.2,431.00	0%
I.D.A.A.N. (oct. a dic.23)	B/.14,201.29	1%
I.F.A.R.H.U.	B/.8,464.17	0%
INADEH	B/.4,358.14	0%
INST. MEDICINA LEGAL Y CIENCIAS FORENSES	B/.872.30	0%
LOTERIA NAC. DE BENEFICENCIA	B/.3,903.90	0%
MINISTERIO DE AMBIENTE (A.N.A.A.N)	B/.1,158.10	0%
MINISTERIO DE CULTURA	B/.942.37	0%
MINISTERIO DE ECONOMIA Y FINANZAS	B/.9,918.48	1%
MINISTERIO DE LA PRESIDENCIA-PARQUE OMAR	B/.3,229.12	0%
MINISTERIO DE OBRAS PUBLICAS	B/.5,929.64	0%
MINISTERIO DE SALUD	B/.9,581.00	1%
MINISTERIO DE SEGURIDAD PUBLICA	B/.5,887.04	0%
MINISTERIO DE VIVIENDA	B/.22,962.40	1%
POLICIA NACIONAL	B/.41,397.60	2%
OTROS DE 0.00 A 800.00 (13 PUNTOS)	B/.3,606.74	0%
TOTAL	B/.1,866,439.12	100%

FUENTE: AAUD-DPTO DE TESORERIA

MOROSIDAD GUBERNAMENTAL EN DINERO A JUNIO 2024



**Nota:** De una lista de 99 puntos, se resumen a los clientes con mayor deuda y el resto se resumen bajo "otros" que va desde b/. 0.00 a b/. 800.00

**Observación:** Los valores registrados como totales, son a menos 60 días, esto ya que tesorería indica que estos meses aún se encuentran realizando gestión de cobros, exceptuando los valores de MEDUCA y MUPA que son tomados al valor indicado