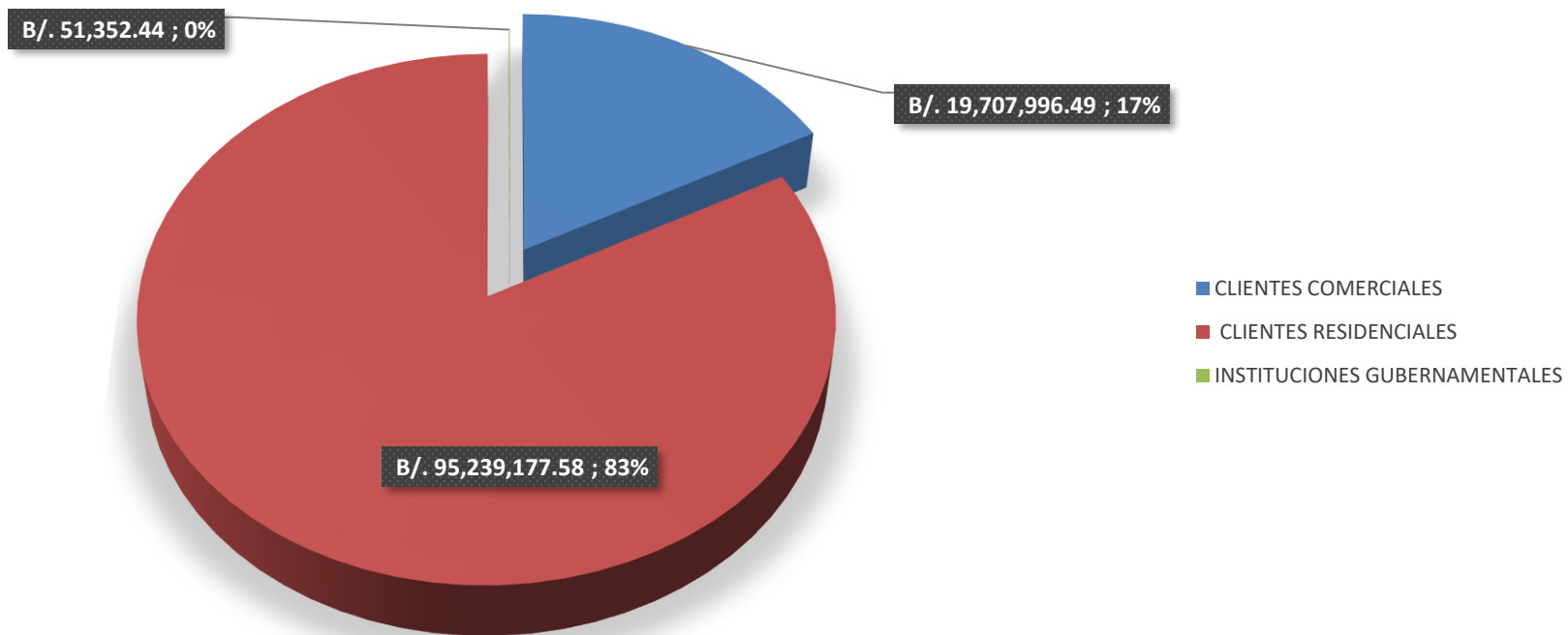


AUTORIDAD DE ASEO URBANO Y DOMICILIARIO
 DIRECCIÓN DE FINANZAS
 DEPARTAMENTO DE COMERCIALIZACIÓN
**TOTAL DE LA MOROSIDAD POR TIPO DE CLIENTE
 AL MES DE JULIO DE 2025 (EN BALBOAS)**

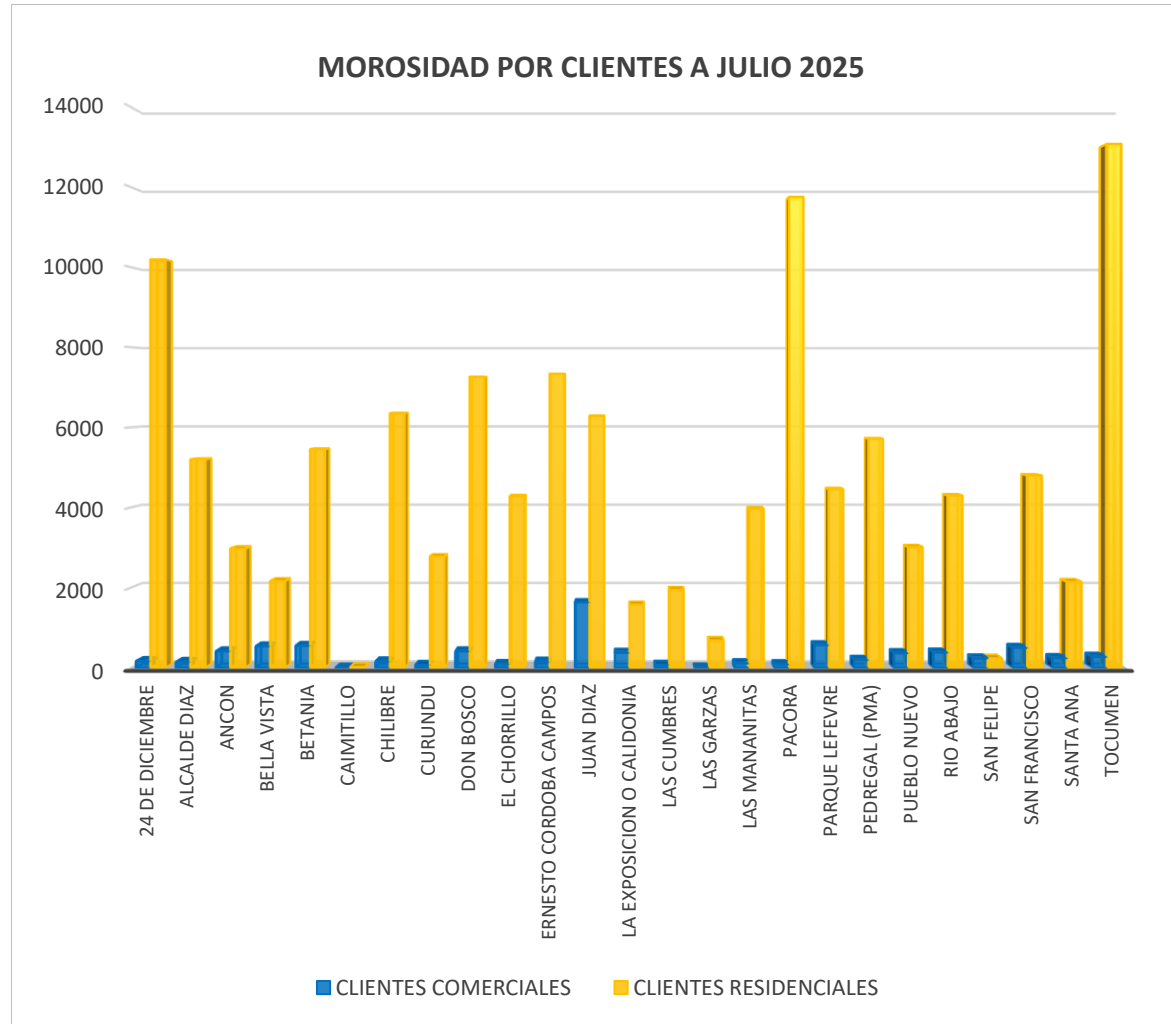
CORREGIMIENTO	CLIENTES		INSTITUCIONES GUBERNAMENTALES
	COMERCIALES	RESIDENCIALES	
TOTAL, MOROSIDAD	B/. 19,707,996.49	B/. 95,239,177.58	B/. 51,352.44
TOTAL, DE MOROSIDAD AL MES DE JULIO 2025			B/. 114,998,526.51

TOTAL MOROSIDAD A JULIO 2025



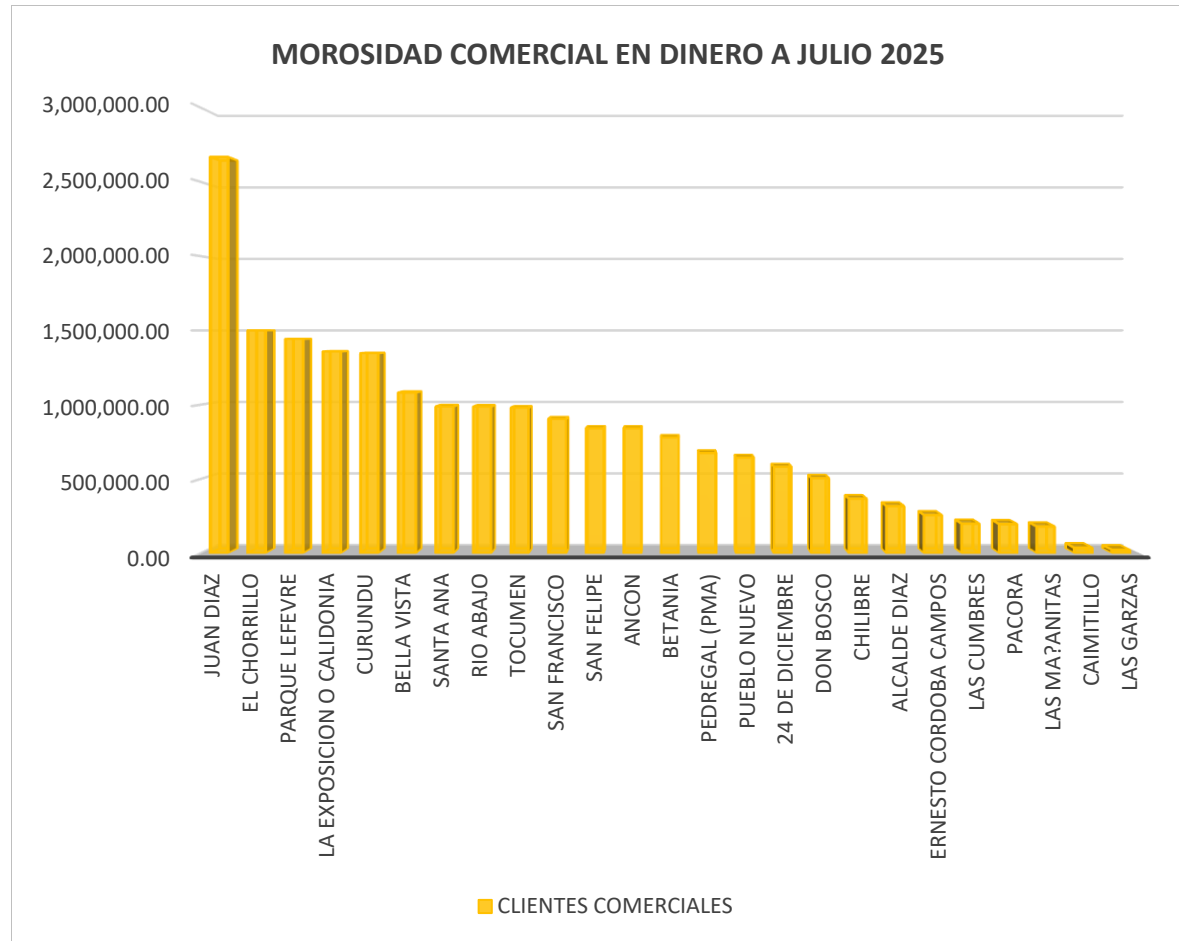
AUTORIDAD DE ASEO URBANO Y DOMICILIARIO
DIRECCIÓN DE FINANZAS
DEPARTAMENTO DE COMERCIALIZACIÓN
COMPOSICIÓN DE LOS CLIENTES MOROSOS POR TIPO DE CLIENTE Y CORREGIMIENTOS
AL MES DE JULIO DE 2025
CANTIDAD DE CLIENTES

CORREGIMIENTO	CLIENTES COMERCIALES	CLIENTES RESIDENCIALES
24 DE DICIEMBRE	531	10,516
ALCALDE DÍAZ	181	5,893
ANCÓN	436	2,156
BELLA VISTA	539	1,497
BETANIA	629	4,323
CAIMITILLO	33	3,435
CHILIBRE	153	4,440
CURUNDÚ	74	2,803
DON BOSCO	504	6,111
EL CHORRILLO	136	4,265
ERNESTO CÓRDOBA CAMPOS	272	7,985
JUAN DÍAZ	1,586	5,507
LA EXPOSICIÓN O CALIDONIA	366	1,406
LAS CUMBRES	78	2,911
LAS GARZAS	20	3,448
LAS MAÑANITAS	147	4,178
PACORA	170	14,531
PARQUE LEFEVRE	513	3,275
PEDREGAL (PMA)	213	5,908
PUEBLO NUEVO	369	2,206
RÍO ABAJO	334	3,900
SAN FELIPE	220	356
SAN FRANCISCO	419	3,498
SANTA ANA	231	2,182
TOCUMEN	299	12,606
TOTAL	8,453	119,336



AUTORIDAD DE ASEO URBANO Y DOMICILIARIO
DIRECCIÓN DE FINANZAS
DEPARTAMENTO DE COMERCIALIZACIÓN
COMPOSICIÓN DE LA MOROSIDAD POR TIPO DE CLIENTE Y CORREGIMIENTOS
AL MES DE JULIO DE 2025 - (EN BALBOAS)

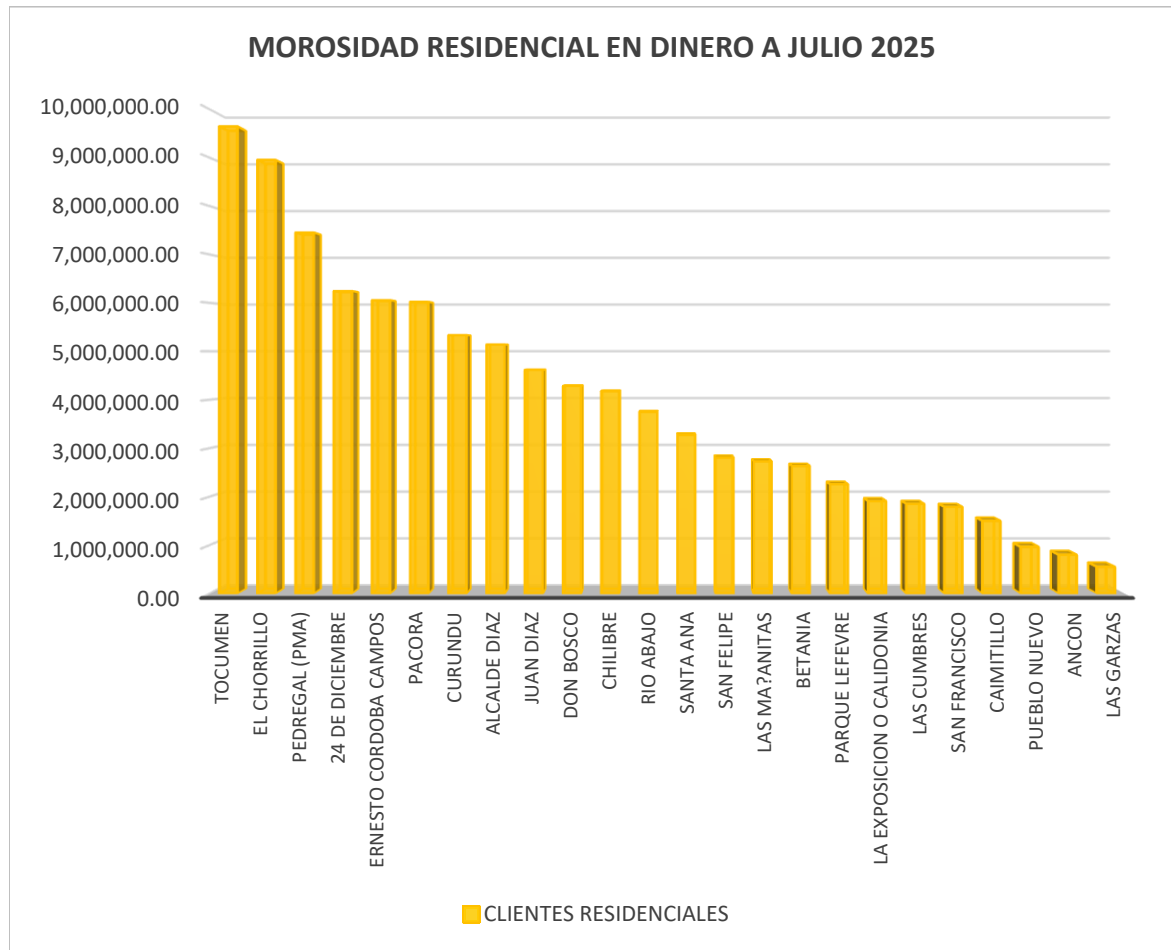
CORREGIMIENTO	CLIENTES COMERCIALES	%
JUAN DIAZ	2,667,618.79	14%
EL CHORRILLO	1,500,695.76	8%
PARQUE LEFEVRE	1,442,948.38	7%
LA EXPOSICIÓN O CALIDONIA	1,358,523.85	7%
CURUNDÚ	1,347,168.00	7%
BELLA VISTA	1,081,627.94	5%
SANTA ANA	988,047.82	5%
RIO ABAJO	987,009.40	5%
TOCUMEN	979,967.66	5%
SAN FRANCISCO	905,237.85	5%
SAN FELIPE	841,621.54	4%
ANCÓN	841,177.40	4%
BETANIA	780,169.15	4%
PEDREGAL (PMA)	675,442.42	3%
PUEBLO NUEVO	644,539.81	3%
24 DE DICIEMBRE	582,603.54	3%
DON BOSCO	506,086.48	3%
CHILIBRE	367,507.19	2%
ALCALDE DÍAZ	317,172.52	2%
ERNESTO CÓRDOBA CAMPOS	257,322.99	1%
LAS CUMBRES	199,131.28	1%
PACORA	196,360.69	1%
LAS MAÑANITAS	180,106.65	1%
CAIMITILLO	37,155.64	0%
LAS GARZAS	22,753.74	0%
TOTAL	B/. 19,707,996.49	100%



AUTORIDAD DE ASEO URBANO Y DOMICILIARIO
DIRECCIÓN DE FINANZAS
DEPARTAMENTO DE COMERCIALIZACIÓN
COMPOSICIÓN DE LA MOROSIDAD POR TIPO DE CLIENTE Y CORREGIMIENTOS
AL MES DE JULIO DE 2025 - (EN BALBOAS)

CORREGIMIENTO	CLIENTES RESIDENCIALES	%
TOCUMEN	9,643,464.58	10%
EL CHORRILLO	8,950,563.13	9%
PEDREGAL (PMA)	7,452,215.41	8%
24 DE DICIEMBRE	6,243,736.63	7%
ERNESTO CÓRDOBA CAMPOS	6,055,630.31	6%
PACORA	6,021,868.97	6%
CURUNDÚ	5,333,196.51	6%
ALCALDE DÍAZ	5,140,776.24	5%
JUAN DÍAZ	4,616,180.14	5%
DON BOSCO	4,284,315.34	4%
CHILIBRE	4,175,754.93	4%
RÍO ABAJO	3,746,958.74	4%
SANTA ANA	3,273,496.86	3%
SAN FELIPE	2,807,028.73	3%
LAS MAÑANITAS	2,727,237.63	3%
BETANIA	2,635,164.89	3%
PARQUE LEFEVRE	2,257,589.42	2%
LA EXPOSICIÓN O CALIDONIA	1,910,626.71	2%
LAS CUMBRES	1,853,482.67	2%
SAN FRANCISCO	1,790,935.50	2%
CAIMITILLO	1,501,957.78	2%
PUEBLO NUEVO	966,060.10	1%
ANCÓN	802,658.13	1%
LAS GARZAS	554,971.31	1%
BELLA VISTA	493,306.92	1%
TOTAL	B/. 95,239,177.58	100%

FUENTE: IDAAN



**AUTORIDAD DE ASEO URBANO Y DOMICILIARIO
 DIRECCIÓN DE FINANZAS
 DEPARTAMENTO DE TESORERÍA
 MOROSIDAD EN TASA DE ASEO DE INSTITUCIONES GUBERNAMENTALES
 AL MES DE JULIO DE 2025 - (EN BALBOAS)**

DETALLE	MOROSIDAD	%
MERCA PANAMÁ	45,533.99	89%
MUNICIPIO DE PANAMÁ	2,103.86	4%
MINISTERIO DE EDUCACIÓN	1,550.47	3%
IDAAN	1,777.22	3%
MINISTERIO PÚBLICO	386.90	1%
TOTAL	51,352.44	100%
MERCA PANAMA	45,533.99	89%

FUENTE: AAUD-DPTO DE TESORERIA

