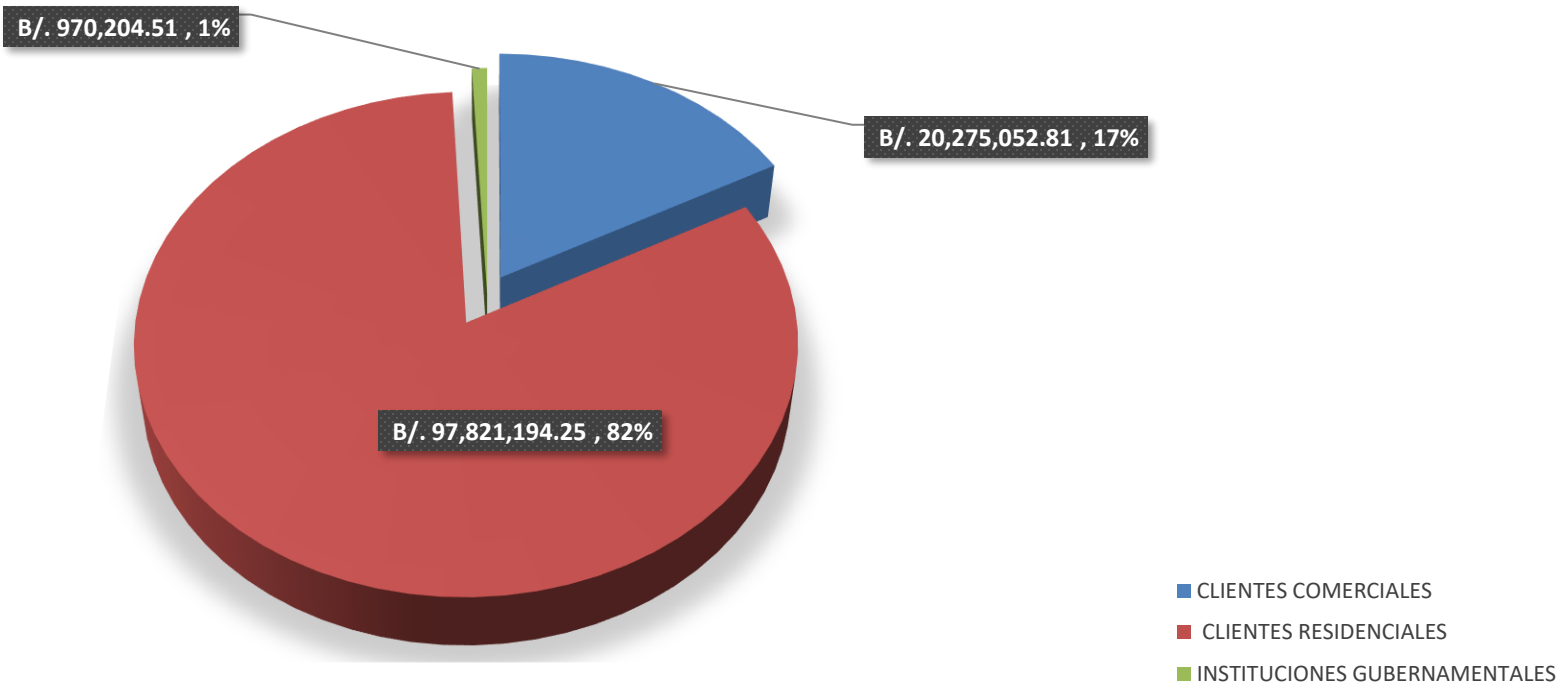


AUTORIDAD DE ASEO URBANO Y DOMICILIARIO
DIRECCIÓN DE FINANZAS
DEPARTAMENTO DE COMERCIALIZACIÓN
TOTAL DE LA MOROSIDAD POR TIPO DE CLIENTE
AL MES DE FEBRERO 2026 (EN BALBOAS)

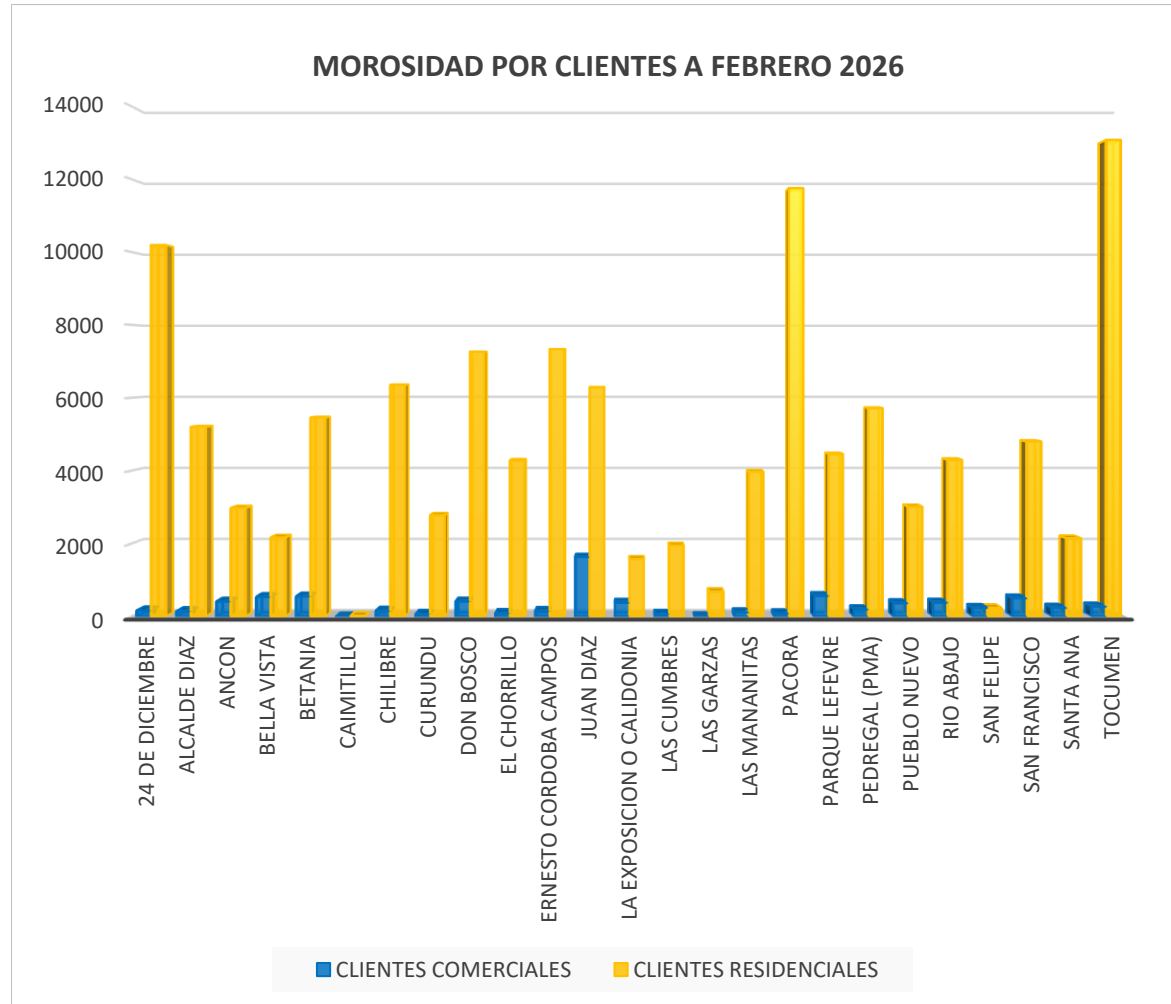
CORREGIMIENTO	CLIENTES		INSTITUCIONES GUBERNAMENTALES
	COMERCIALES	RESIDENCIALES	
TOTAL, MOROSIDAD	B/. 20,275,052.81	B/. 97,821,194.25	B/. 970,204.51
TOTAL DE MOROSIDAD AL MES DE FEBRERO 2026			B/. 119,066,451.57

TOTAL MOROSIDAD A FEBRERO 2026



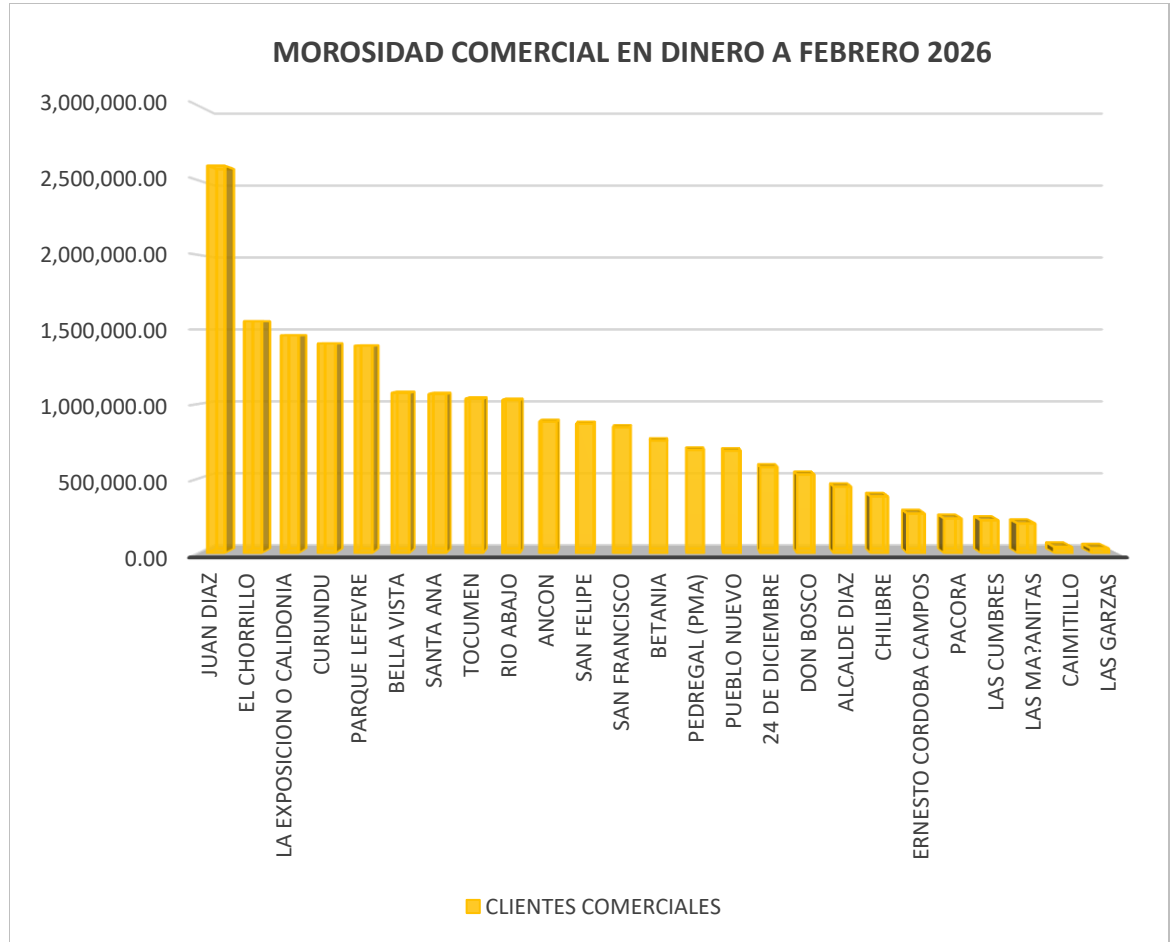
AUTORIDAD DE ASEO URBANO Y DOMICILIARIO
DIRECCIÓN DE FINANZAS
DEPARTAMENTO DE COMERCIALIZACIÓN
COMPOSICIÓN DE LOS CLIENTES MOROSOS POR TIPO DE CLIENTE Y CORREGIMIENTOS
AL MES DE FEBRERO DE 2026
CANTIDAD DE CLIENTES

CORREGIMIENTO	CLIENTES COMERCIALES	CLIENTES RESIDENCIALES
24 DE DICIEMBRE	529	10,460
ALCALDE DÍAZ	288	5,741
ANCON	565	2,095
BELLA VISTA	559	1,517
BETANIA	611	4,283
CAIMITILLO	33	3,370
CHILIBRE	155	4,400
CURUNDU	80	2,795
DON BOSCO	482	6,001
EL CHORRILLO	141	4,270
ERNESTO CORDOBA CAMPOS	298	7,856
JUAN DIAZ	1,572	5,370
LA EXPOSICION O CALIDONIA	369	1,364
LAS CUMBRES	95	3,010
LAS GARZAS	29	3,948
LAS MAÑANITAS	143	4,156
PACORA	205	14,781
PARQUE LEFEVRE	566	3,169
PEDREGAL (PMA)	225	5,877
PUEBLO NUEVO	373	2,235
RIO ABAJO	360	3,807
SAN FELIPE	213	360
SAN FRANCISCO	438	3,268
SANTA ANA	240	2,168
TOCUMEN	326	12,470
TOTAL	8,895	118,771



AUTORIDAD DE ASEO URBANO Y DOMICILIARIO
DIRECCIÓN DE FINANZAS
DEPARTAMENTO DE COMERCIALIZACIÓN
COMPOSICIÓN DE LA MOROSIDAD POR TIPO DE CLIENTE Y CORREGIMIENTOS
AL MES DE FEBRERO 2026 - (EN BALBOAS)

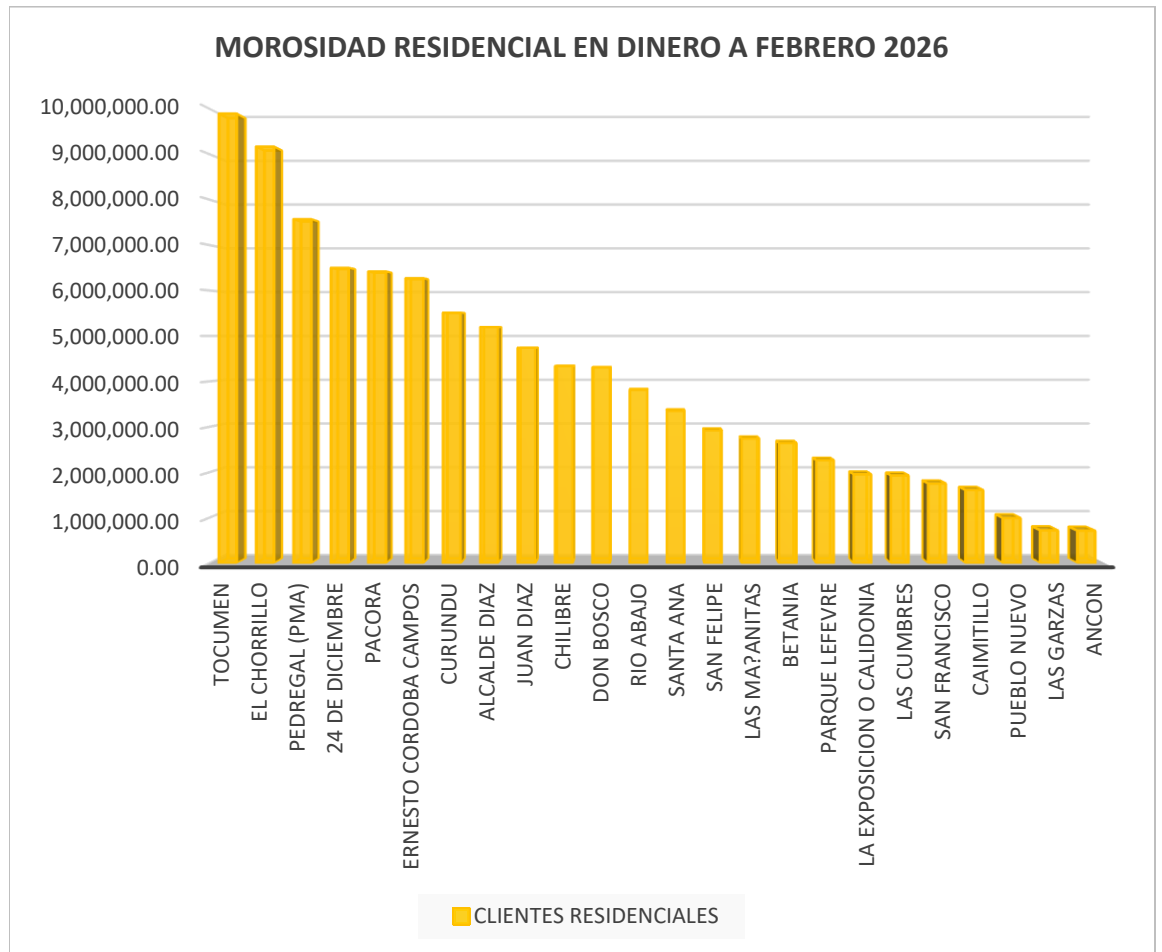
CORREGIMIENTO	CLIENTES COMERCIALES	%
JUAN DIAZ	2,596,367.07	13%
EL CHORRILLO	1,555,534.68	8%
LA EXPOSICION O CALIDONIA	1,460,972.64	7%
CURUNDU	1,405,581.75	7%
PARQUE LEFEVRE	1,391,168.61	7%
BELLA VISTA	1,074,842.25	5%
SANTA ANA	1,066,762.95	5%
TOCUMEN	1,035,876.25	5%
RIO ABAJO	1,026,500.47	5%
ANCON	882,261.82	4%
SAN FELIPE	868,661.49	4%
SAN FRANCISCO	844,813.09	4%
BETANIA	755,169.26	4%
PEDREGAL (PMA)	692,846.76	3%
PUEBLO NUEVO	687,123.38	3%
24 DE DICIEMBRE	577,638.04	3%
DON BOSCO	527,813.16	3%
ALCALDE DÍAZ	446,328.58	2%
CHILIBRE	381,525.31	2%
ERNESTO CORDOBA CAMPOS	266,235.24	1%
PACORA	233,176.94	1%
LAS CUMBRES	221,813.73	1%
LAS MAÑANITAS	200,156.19	1%
CAIMITILLO	42,593.53	0%
LAS GARZAS	33,289.62	0%
TOTAL	B/. 20,275,052.81	100%



AUTORIDAD DE ASEO URBANO Y DOMICILIARIO
DIRECCIÓN DE FINANZAS
DEPARTAMENTO DE COMERCIALIZACIÓN
COMPOSICIÓN DE LA MOROSIDAD POR TIPO DE CLIENTE Y CORREGIMIENTOS
AL MES DE FEBRERO 2026 - (EN BALBOAS)

CORREGIMIENTO	CLIENTES RESIDENCIALES	%
TOCUMEN	9,888,934.33	10%
EL CHORRILLO	9,163,448.07	9%
PEDREGAL (PMA)	7,568,913.17	8%
24 DE DICIEMBRE	6,498,357.40	7%
PACORA	6,418,561.98	7%
ERNESTO CORDOBA CAMPOS	6,270,635.31	6%
CURUNDU	5,512,775.94	6%
ALCALDE DÍAZ	5,196,794.01	5%
JUAN DIAZ	4,739,201.73	5%
CHILIBRE	4,334,278.30	4%
DON BOSCO	4,303,956.10	4%
RIO ABAJO	3,812,686.69	4%
SANTA ANA	3,351,696.36	3%
SAN FELIPE	2,923,360.26	3%
LAS MAÑANITAS	2,742,998.42	3%
BETANIA	2,643,889.87	3%
PARQUE LEFEVRE	2,264,869.91	2%
LA EXPOSICION O CALIDONIA	1,954,972.35	2%
LAS CUMBRES	1,930,040.97	2%
SAN FRANCISCO	1,751,887.63	2%
CAIMITILLO	1,609,095.16	2%
PUEBLO NUEVO	992,920.57	1%
LAS GARZAS	722,758.11	1%
ANCON	713,821.33	1%
BELLA VISTA	510,340.28	1%
TOTAL	B/. 97,821,194.25	100%

FUENTE: IDAAN



AUTORIDAD DE ASEO URBANO Y DOMICILIARIO
DIRECCIÓN DE FINANZAS
DEPARTAMENTO DE TESORERÍA
MOROSIDAD EN TASA DE ASEO DE INSTITUCIONES GUBERNAMENTALES
AL MES DE FEBRERO 2026 - (EN BALBOAS)

DETALLE	MOROSIDAD	%
MEDUCA (Ene.a dic.2022- oct.Nov.Dic.2024)	908,369.49	94%
MINISTERIO DE VIVIENDA	22,962.40	2%
MINISTERIO DE SALUD	14,371.50	1%
I.D.A.A.N.	11,301.29	1%
MEF-UABR	3,025.25	0%
MINISTERIO DE SEGURIDAD PUBLICA	2,943.52	0%
HOSPITAL SALUD MENTAL	2,431.00	0%
INADEH	2,179.07	0%
ADUANAS	1,462.89	0%
MINISTERIO DE AMBIENTE (A.N.A.A.N)	1,158.10	0%
TOTAL	970,204.51	100%

FUENTE: AAUD-DPTO DE TESORERIA

MOROSIDAD GUBERNAMENTAL EN DINERO FEBRERO 2026

