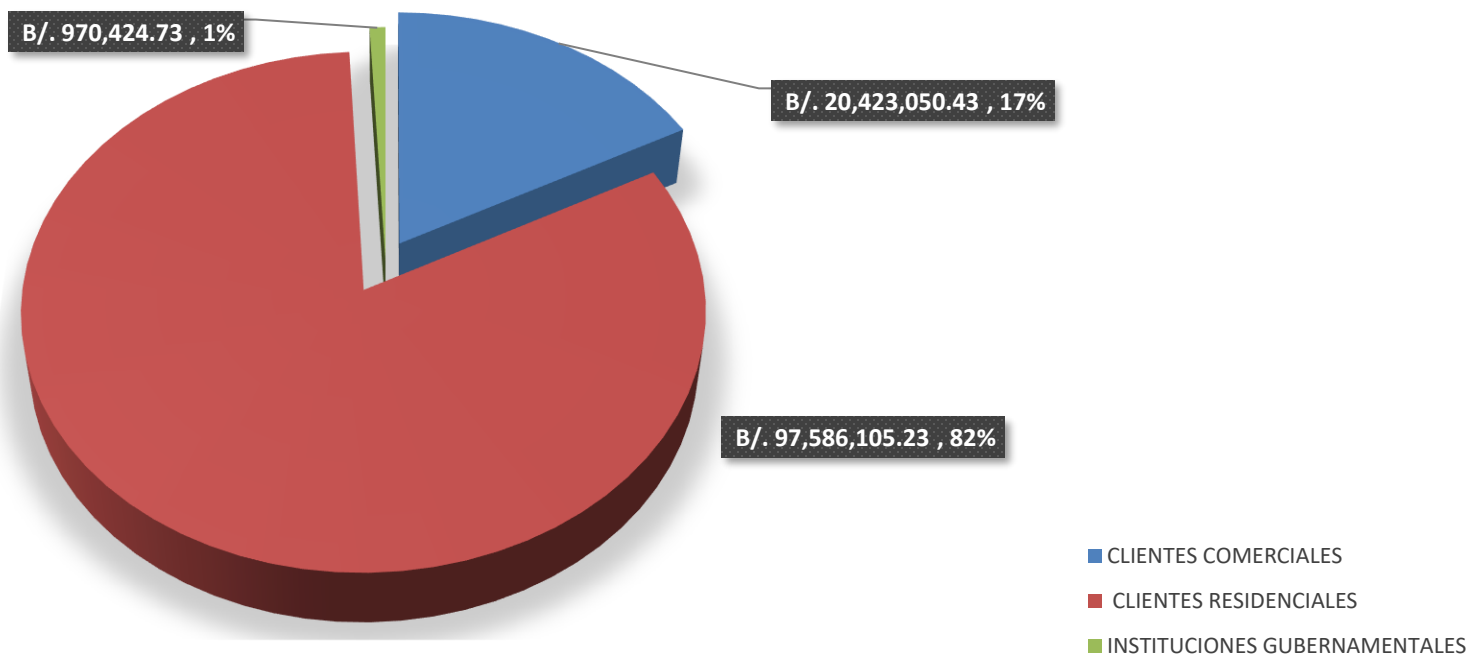


AUTORIDAD DE ASEO URBANO Y DOMICILIARIO  
 DIRECCIÓN DE FINANZAS  
 DEPARTAMENTO DE COMERCIALIZACIÓN  
 TOTAL DE LA MOROSIDAD POR TIPO DE CLIENTE  
 AL MES DE ENERO 2026 (EN BALBOAS)

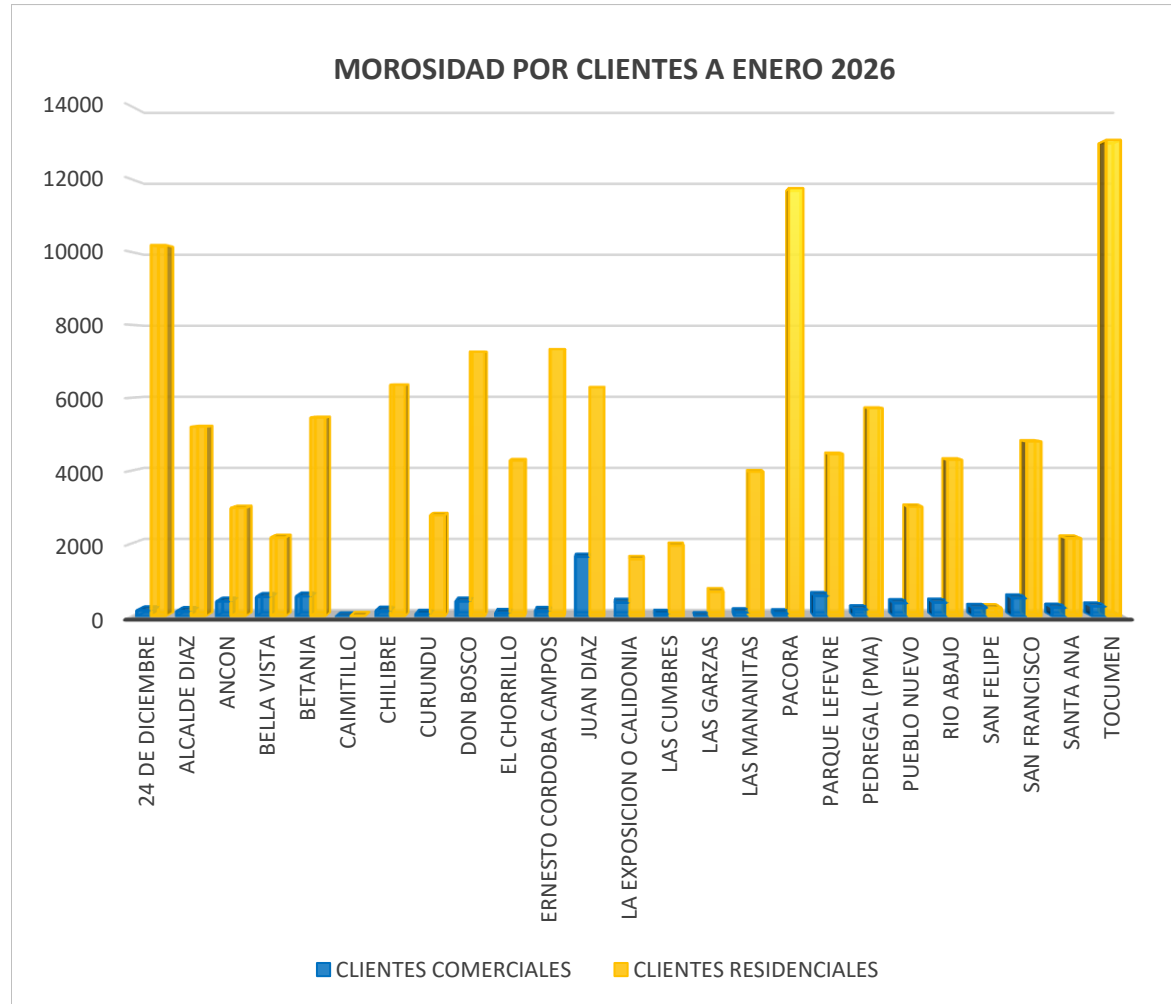
CORREGIMIENTO	CLIENTES		INSTITUCIONES GUBERNAMENTALES
	COMERCIALES	RESIDENCIALES	
TOTAL, MOROSIDAD	B/. 20,423,050.43	B/. 97,586,105.23	B/. 970,424.73
<b>TOTAL DE MOROSIDAD AL MES DE ENERO 2026</b>			<b>B/. 118,979,580.39</b>

TOTAL MOROSIDAD A ENERO 2026



AUTORIDAD DE ASEO URBANO Y DOMICILIARIO  
DIRECCIÓN DE FINANZAS  
DEPARTAMENTO DE COMERCIALIZACIÓN  
COMPOSICIÓN DE LOS CLIENTES MOROSOS POR TIPO DE CLIENTE Y CORREGIMIENTOS  
AL MES DE ENERO DE 2026  
CANTIDAD DE CLIENTES

CORREGIMIENTO	CLIENTES COMERCIALES	CLIENTES RESIDENCIALES
24 DE DICIEMBRE	541	10,308
ALCALDE DÍAZ	233	5,752
ANCON	574	2,084
BELLA VISTA	562	1,539
BETANIA	621	4,261
CAIMITILLO	32	3,305
CHILIBRE	155	4,404
CURUNDU	78	2,794
DON BOSCO	489	5,916
EL CHORRILLO	138	4,268
ERNESTO CORDOBA CAMPOS	303	7,815
JUAN DIAZ	1,573	5,444
LA EXPOSICIÓN O CALIDONIA	373	1,361
LAS CUMBRES	98	2,875
LAS GARZAS	31	3,653
LAS MAÑANITAS	149	4,157
PACORA	209	14,567
PARQUE LEFEVRE	565	3,197
PEDREGAL (PMA)	234	5,880
PUEBLO NUEVO	371	2,128
RIO ABAJO	356	3,775
SAN FELIPE	214	354
SAN FRANCISCO	457	3,301
SANTA ANA	246	2,159
TOCUMEN	332	12,400
TOTAL	8,934	117,697

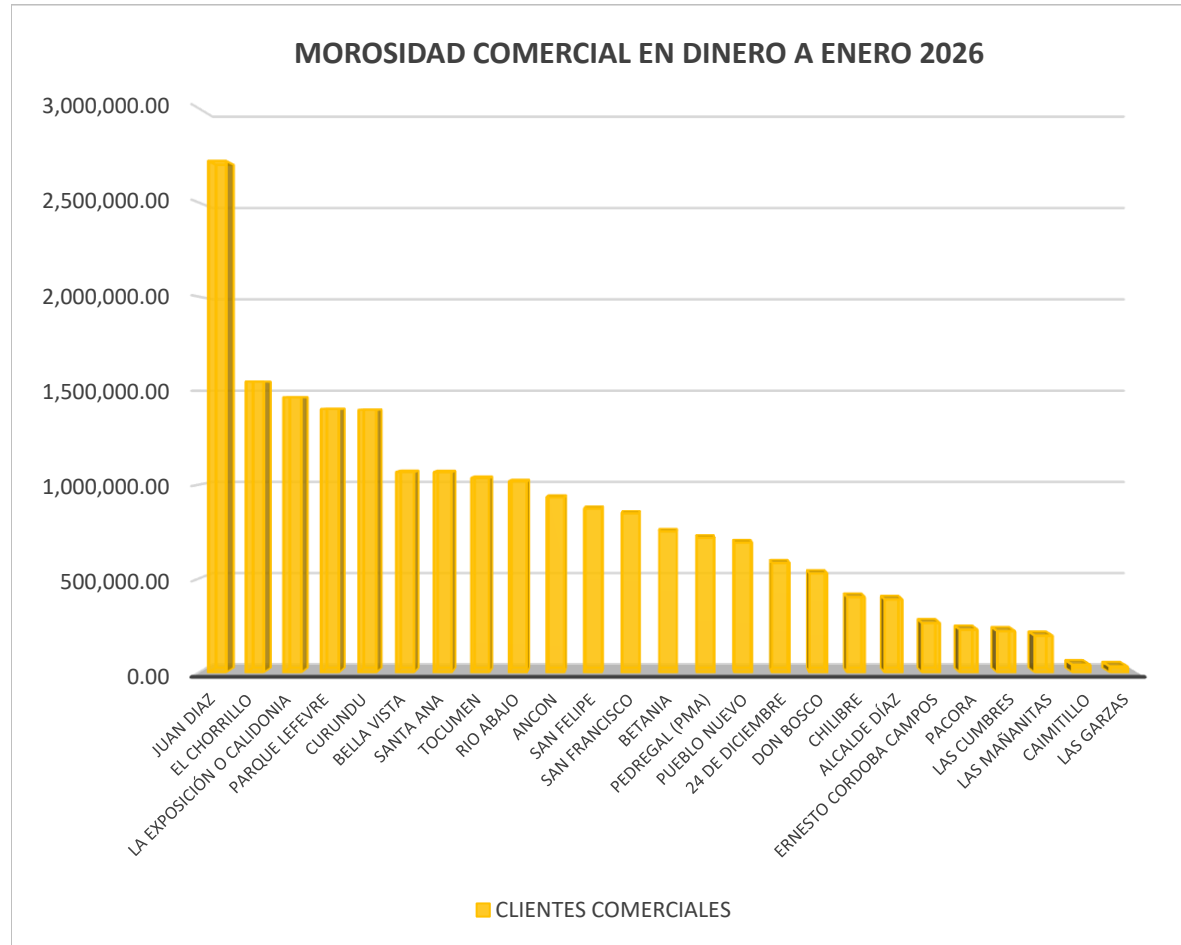


FUENTE: IDAAN

G

DIRECCIÓN DE FINANZAS  
DEPARTAMENTO DE COMERCIALIZACIÓN  
COMPOSICIÓN DE LA MOROSIDAD POR TIPO DE CLIENTE Y CORREGIMIENTOS  
AL MES DE ENERO 2026 - (EN BALBOAS)

CORREGIMIENTO	CLIENTES COMERCIALES	%
JUAN DIAZ	2,719,815.29	13%
EL CHORRILLO	1,548,797.51	8%
LA EXPOSICIÓN O CALIDONIA	1,465,506.98	7%
PARQUE LEFEVRE	1,402,954.97	7%
CURUNDU	1,398,413.22	7%
BELLA VISTA	1,067,489.34	5%
SANTA ANA	1,066,959.02	5%
TOCUMEN	1,035,296.11	5%
RIO ABAJO	1,017,862.65	5%
ANCON	933,657.85	5%
SAN FELIPE	872,697.17	4%
SAN FRANCISCO	847,661.20	4%
BETANIA	751,086.06	4%
PEDREGAL (PMA)	717,330.19	4%
PUEBLO NUEVO	691,881.61	3%
24 DE DICIEMBRE	583,497.35	3%
DON BOSCO	528,304.92	3%
CHILIBRE	402,109.96	2%
ALCALDE DÍAZ	389,307.51	2%
ERNESTO CORDOBA CAMPOS	263,891.80	1%
PACORA	228,355.09	1%
LAS CUMBRES	220,686.59	1%
LAS MAÑANITAS	196,116.52	1%
CAIMITILLO	41,353.84	0%
LAS GARZAS	32,017.68	0%
TOTAL	B/. 20,423,050.43	100%

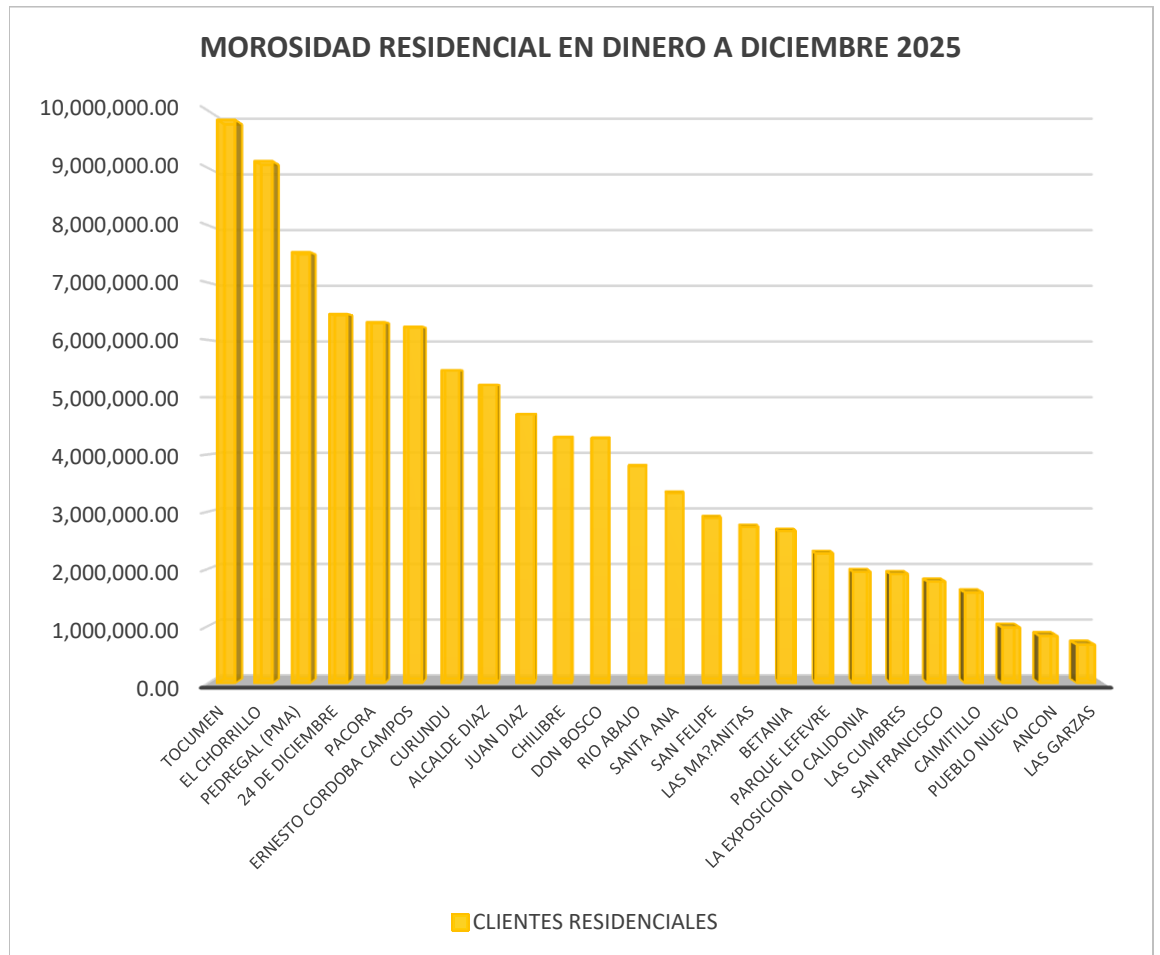


FUENTE: IDAAN

AUTORIDAD DE ASEO URBANO Y DOMICILIARIO  
DIRECCIÓN DE FINANZAS  
DEPARTAMENTO DE COMERCIALIZACIÓN  
COMPOSICIÓN DE LA MOROSIDAD POR TIPO DE CLIENTE Y CORREGIMIENTOS  
AL MES DE ENERO 2026 - (EN BALBOAS)

CORREGIMIENTO	CLIENTES RESIDENCIALES	%
TOCUMEN	9,849,847.83	10%
EL CHORRILLO	9,139,407.78	9%
PEDREGAL (PMA)	7,546,795.10	8%
24 DE DICIEMBRE	6,466,836.47	7%
PACORA	6,359,562.09	7%
ERNESTO CORDOBA CAMPOS	6,249,557.42	6%
CURUNDU	5,492,098.56	6%
ALCALDE DÍAZ	5,226,184.91	5%
JUAN DIAZ	4,725,530.83	5%
CHILIBRE	4,314,760.78	4%
DON BOSCO	4,284,952.17	4%
RIO ABAJO	3,806,812.75	4%
SANTA ANA	3,338,615.52	3%
SAN FELIPE	2,908,590.89	3%
LAS MAÑANITAS	2,741,643.63	3%
BETANIA	2,658,748.18	3%
PARQUE LEFEVRE	2,274,605.61	2%
LA EXPOSICIÓN O CALIDONIA	1,952,895.58	2%
LAS CUMBRES	1,922,706.72	2%
SAN FRANCISCO	1,783,809.19	2%
CAIMITILLO	1,595,732.32	2%
PUEBLO NUEVO	980,458.89	1%
ANCON	755,893.71	1%
LAS GARZAS	697,094.43	1%
BELLA VISTA	512,963.87	1%
TOTAL	B/. 97,586,105.23	100%

FUENTE: IDAAN



AUTORIDAD DE ASEO URBANO Y DOMICILIARIO  
DIRECCIÓN DE FINANZAS  
DEPARTAMENTO DE TESORERÍA  
MOROSIDAD EN TASA DE ASEO DE INSTITUCIONES GUBERNAMENTALES  
AL MES DE ENERO 2026 - (EN BALBOAS)

DETALLE	MOROSIDAD	%
MEDUCA (Ene.a dic.2022- oct.Nov.Dic.2024)	908,369.49	94%
MINISTERIO DE VIVIENDA	22,962.40	2%
MINISTERIO DE SALUD	14,371.50	1%
I.D.A.A.N.	11,301.29	1%
MEF-UABR	3,025.25	0%
MINISTERIO DE SEGURIDAD PUBLICA	2,943.52	0%
HOSPITAL SALUD MENTAL	2,431.00	0%
INADEH	2,179.07	0%
ADUANAS	1,462.89	0%
MINISTERIO DE AMBIENTE (A.N.A.A.N)	1,158.10	0%
C.S.S. OFICINAS ADMINISTRATIVAS EDIF.519	205.92	0%
C.S.S. CASA DE PENSIONADOS Y JUB. P.L.	14.30	0%
<b>TOTAL</b>	<b>970,424.73</b>	<b>100%</b>

FUENTE: AAUD-DPTO DE TESORERIA

MOROSIDAD GUBERNAMENTAL EN DINERO ENERO 2026

