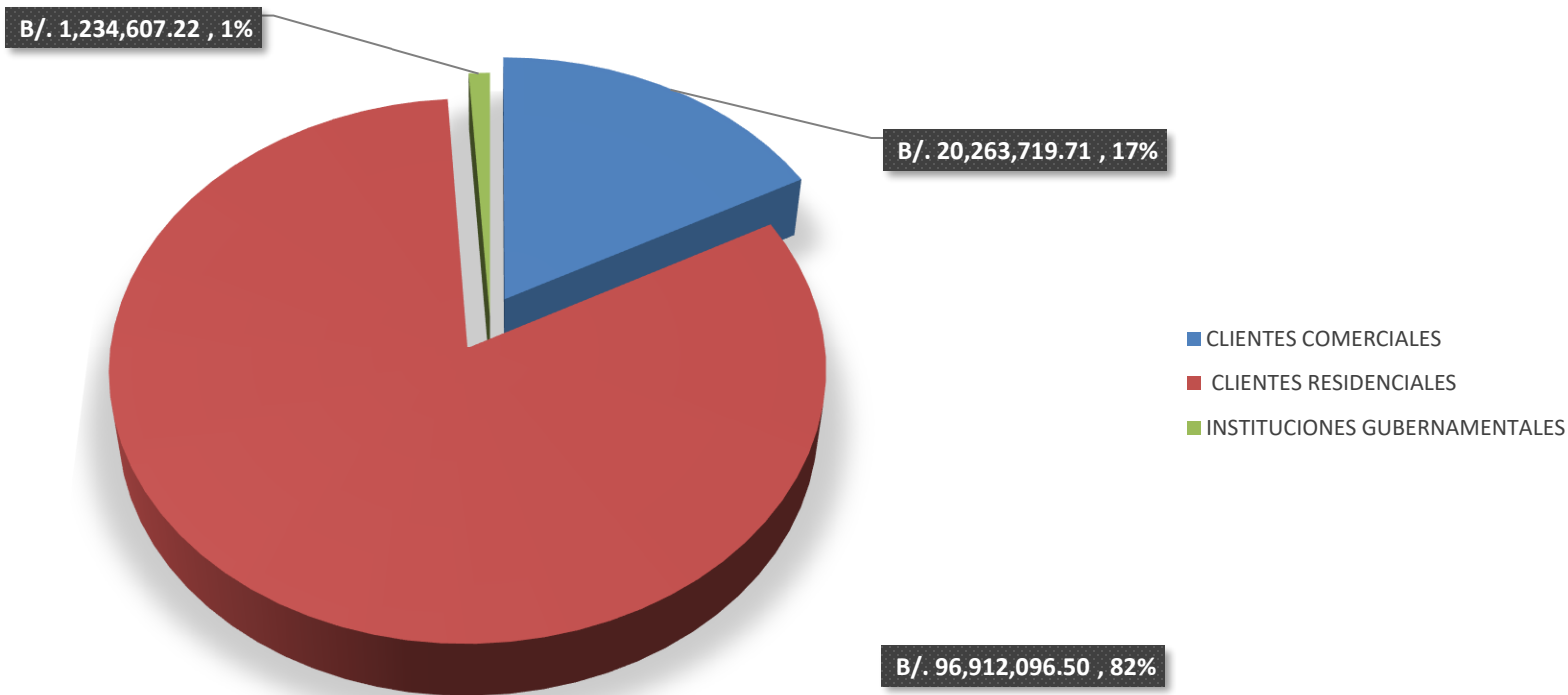


**AUTORIDAD DE ASEO URBANO Y DOMICILIARIO  
 DIRECCIÓN DE FINANZAS  
 DEPARTAMENTO DE COMERCIALIZACIÓN  
 TOTAL DE LA MOROSIDAD POR TIPO DE CLIENTE  
 AL MES DE AGOSTO DE 2025 (EN BALBOAS)**

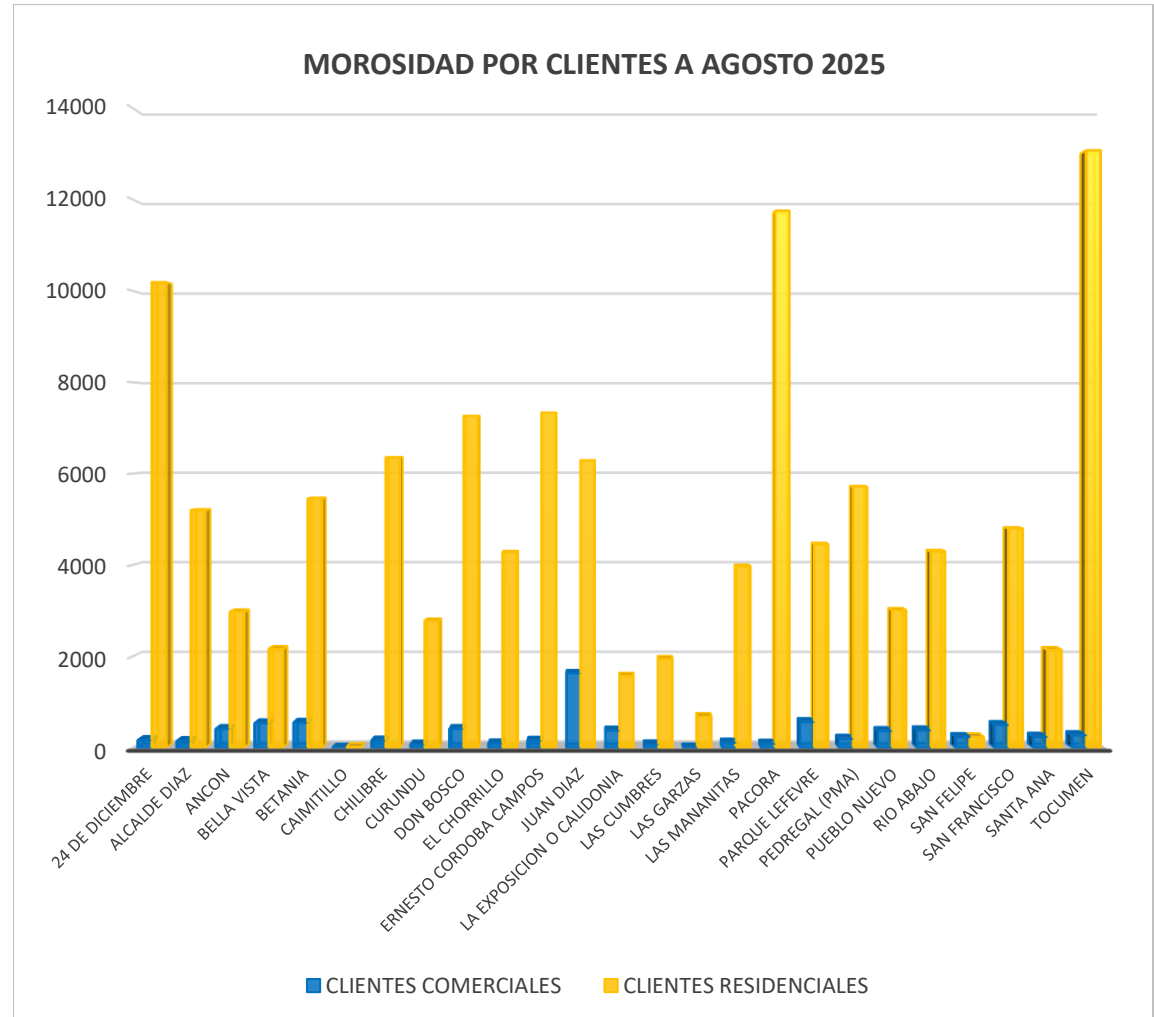
CORREGIMIENTO	CLIENTES		INSTITUCIONES GUBERNAMENTALES
	COMERCIALES	RESIDENCIALES	
TOTAL, MOROSIDAD	B/. 20,263,719.71	B/. 96,912,096.50	B/. 1,234,607.22
<b>TOTAL, DE MOROSIDAD AL MES DE AGOSTO 2025</b>			<b>B/. 118,410,423.43</b>

**TOTAL MOROSIDAD A AGOSTO 2025**



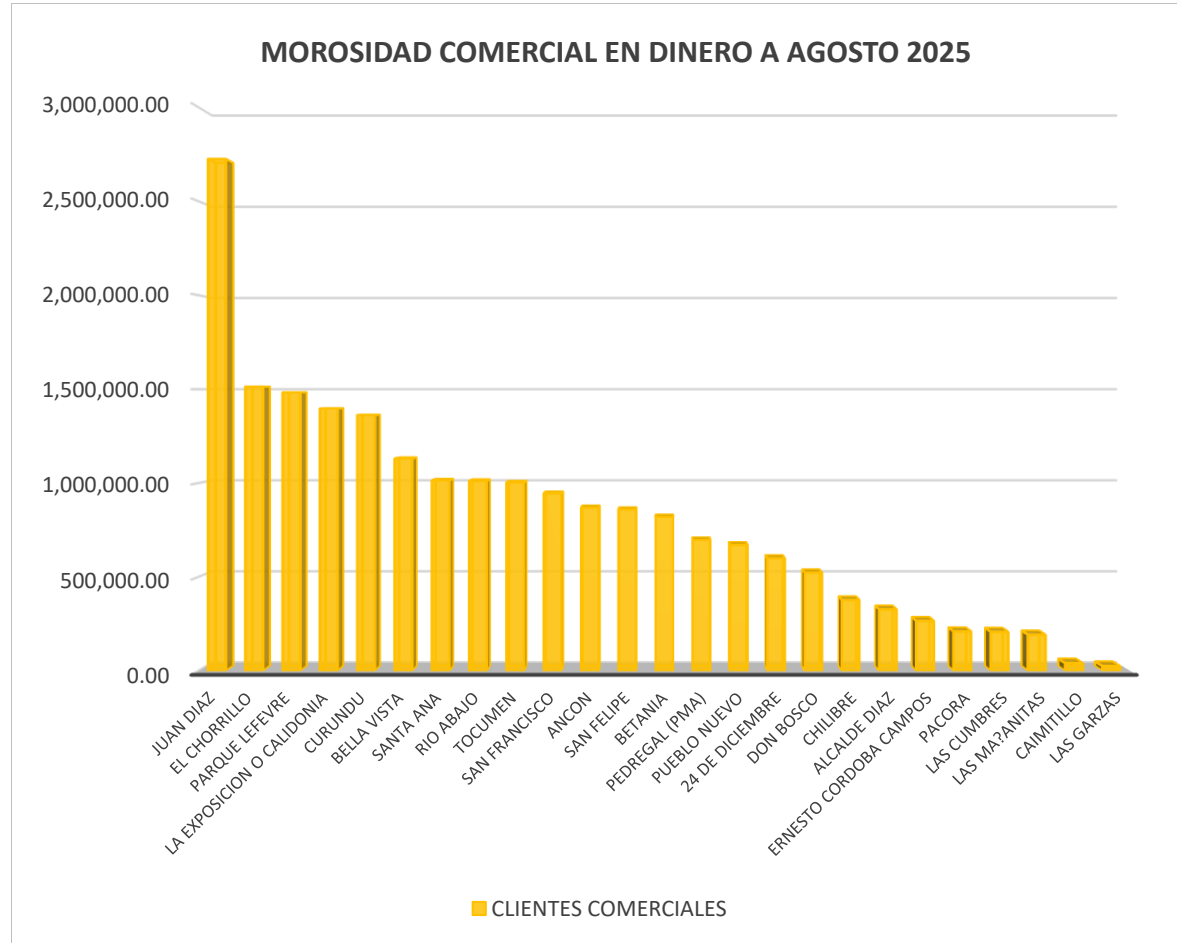
AUTORIDAD DE ASEO URBANO Y DOMICILIARIO  
DIRECCIÓN DE FINANZAS  
DEPARTAMENTO DE COMERCIALIZACIÓN  
COMPOSICIÓN DE LOS CLIENTES MOROSOS POR TIPO DE CLIENTE Y CORREGIMIENTOS  
AL MES DE AGOSTO DE 2025  
CANTIDAD DE CLIENTES

CORREGIMIENTO	CLIENTES COMERCIALES	CLIENTES RESIDENCIALES
24 DE DICIEMBRE	531	10,477
ALCALDE DÍAZ	216	5,862
ANCÓN	409	2,137
BELLA VISTA	511	1,492
BETANIA	614	4,333
CAIMITILLO	30	3,412
CHILIBRE	145	4,454
CURUNDÚ	76	2,803
DON BOSCO	492	6,078
EL CHORRILLO	134	4,266
ERNESTO CÓRDOBA CAMPOS	273	7,924
JUAN DÍAZ	1,597	5,454
LA EXPOSICIÓN O CALIDONIA	364	1,420
LAS CUMBRES	75	2,894
LAS GARZAS	23	3,358
LAS MAÑANITAS	139	4,182
PACORA	176	14,336
PARQUE LEFEVRE	527	3,238
PEDREGAL (PMA)	215	5,875
PUEBLO NUEVO	368	2,190
RÍO ABAJO	336	3,875
SAN FELIPE	222	361
SAN FRANCISCO	389	3,361
SANTA ANA	242	2,168
TOCUMEN	292	12,489
TOTAL	8,396	118,439



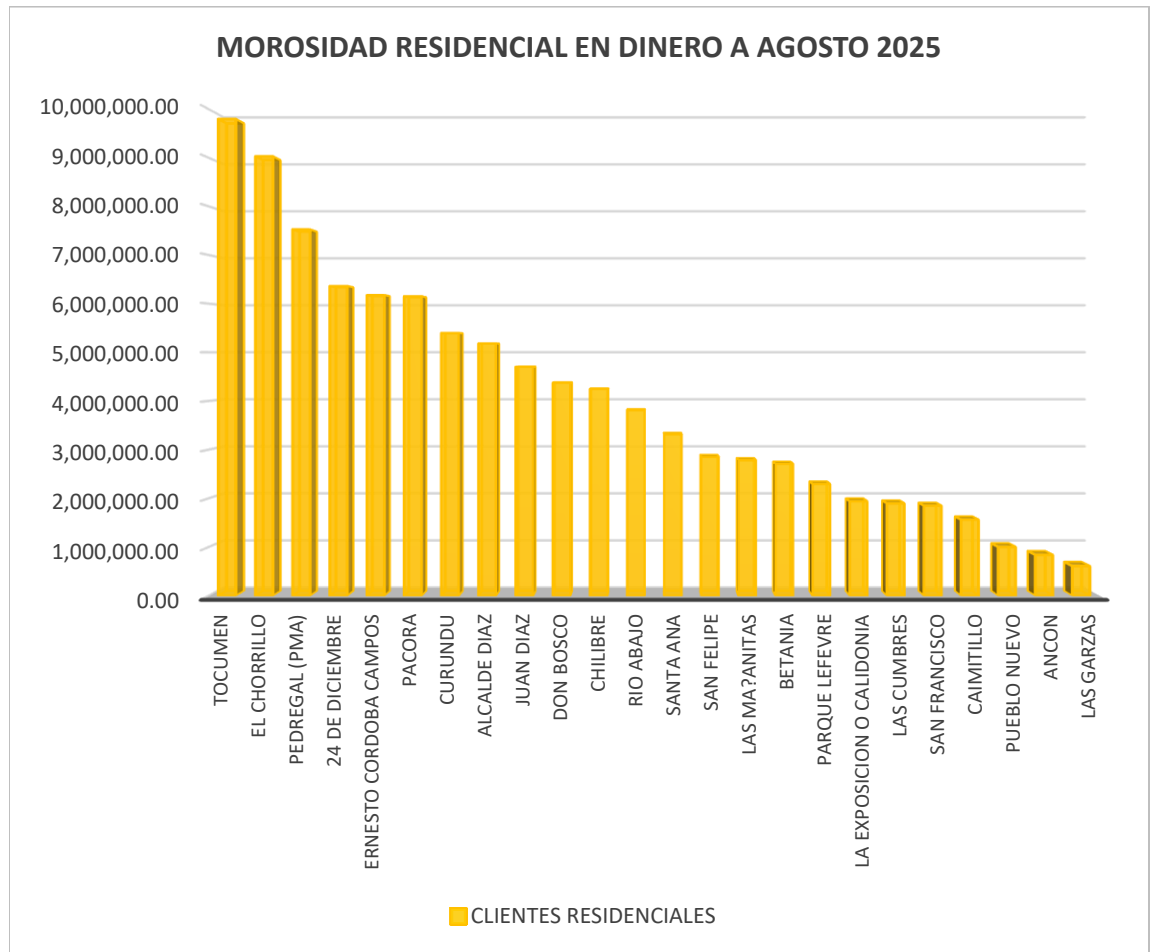
AUTORIDAD DE ASEO URBANO Y DOMICILIARIO  
DIRECCIÓN DE FINANZAS  
DEPARTAMENTO DE COMERCIALIZACIÓN  
COMPOSICIÓN DE LA MOROSIDAD POR TIPO DE CLIENTE Y CORREGIMIENTOS  
AL MES DE AGOSTO DE 2025 - (EN BALBOAS)

CORREGIMIENTO	CLIENTES COMERCIALES	%
JUAN DIAZ	2,724,174.43	13%
EL CHORRILLO	1,513,765.32	7%
PARQUE LEFEVRE	1,483,671.57	7%
LA EXPOSICIÓN O CALIDONIA	1,397,462.55	7%
CURUNDÚ	1,362,229.94	7%
BELLA VISTA	1,130,378.29	6%
SANTA ANA	1,014,184.42	5%
RIO ABAJO	1,011,452.88	5%
TOCUMEN	1,003,225.10	5%
SAN FRANCISCO	945,069.87	5%
SAN FELIPE	869,239.66	4%
ANCÓN	859,420.39	4%
BETANIA	820,177.57	4%
PEDREGAL (PMA)	696,473.22	3%
PUEBLO NUEVO	671,136.81	3%
24 DE DICIEMBRE	600,000.70	3%
DON BOSCO	522,906.84	3%
CHILIBRE	376,669.75	2%
ALCALDE DÍAZ	326,499.86	2%
ERNESTO CÓRDOBA CAMPOS	265,196.13	1%
LAS CUMBRES	208,594.77	1%
PACORA	206,468.70	1%
LAS MAÑANITAS	191,294.28	1%
CAIMITILLO	39,602.36	0%
LAS GARZAS	24,424.30	0%
TOTAL	B/. 20,263,719.71	100%



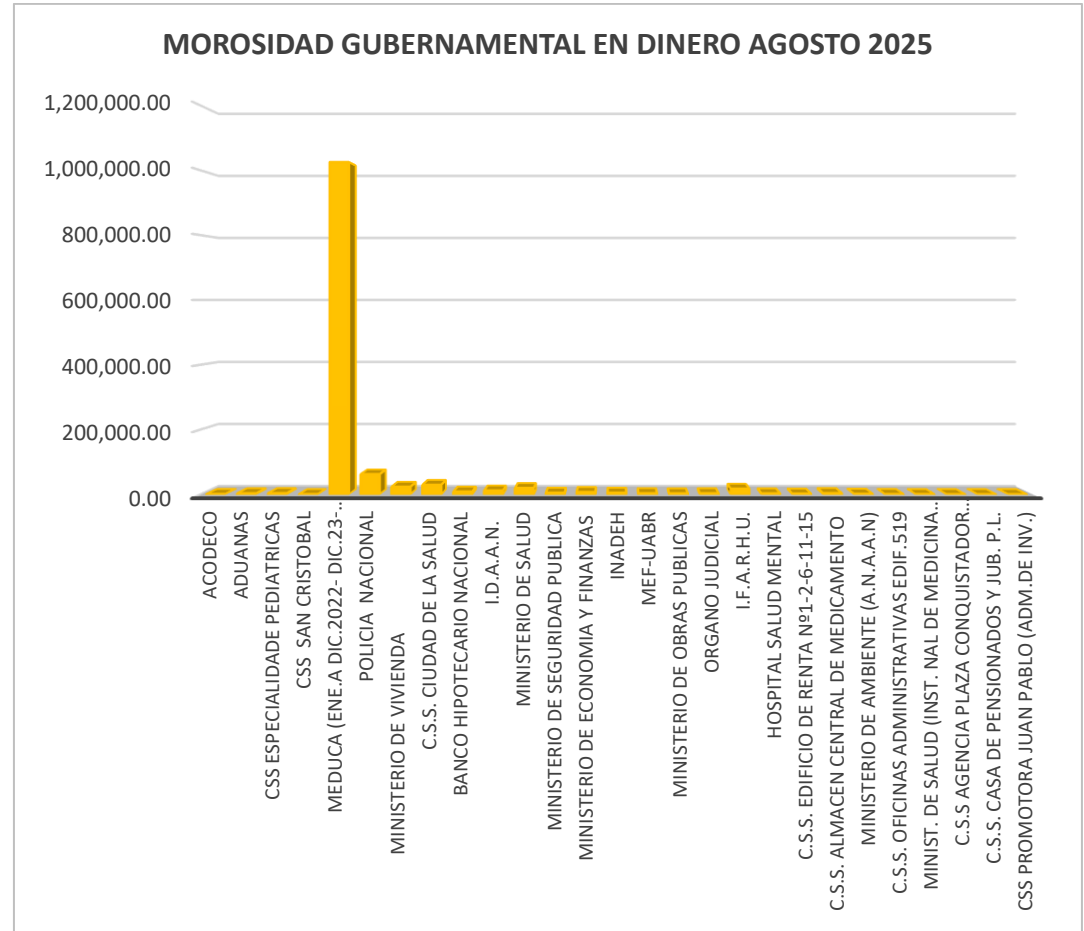
AUTORIDAD DE ASEO URBANO Y DOMICILIARIO  
DIRECCIÓN DE FINANZAS  
DEPARTAMENTO DE COMERCIALIZACIÓN  
COMPOSICIÓN DE LA MOROSIDAD POR TIPO DE CLIENTE Y CORREGIMIENTOS  
AL MES DE AGOSTO DE 2025 - (EN BALBOAS)

CORREGIMIENTO	CLIENTES RESIDENCIALES	%
TOCUMEN	9,795,130.36	10%
EL CHORRILLO	9,027,335.62	9%
PEDREGAL (PMA)	7,525,566.69	8%
24 DE DICIEMBRE	6,360,891.32	7%
ERNESTO CÓRDOBA CAMPOS	6,174,928.03	6%
PACORA	6,150,476.21	6%
CURUNDÚ	5,396,427.32	6%
ALCALDE DÍAZ	5,181,894.03	5%
JUAN DÍAZ	4,699,905.90	5%
DON BOSCO	4,372,349.21	5%
CHILIBRE	4,244,164.46	4%
RÍO ABAJO	3,809,175.54	4%
SANTA ANA	3,313,433.44	3%
SAN FELIPE	2,850,706.56	3%
LAS MAÑANITAS	2,782,798.76	3%
BETANIA	2,709,615.28	3%
PARQUE LEFEVRE	2,294,416.70	2%
LA EXPOSICIÓN O CALIDONIA	1,939,667.45	2%
LAS CUMBRES	1,896,785.80	2%
SAN FRANCISCO	1,849,271.49	2%
CAIMITILLO	1,562,993.62	2%
PUEBLO NUEVO	1,002,050.42	1%
ANCÓN	838,443.79	1%
LAS GARZAS	610,512.02	1%
BELLA VISTA	523,156.48	1%
TOTAL	B/. 96,912,096.50	100%



**AUTORIDAD DE ASEO URBANO Y DOMICILIARIO**  
**DIRECCIÓN DE FINANZAS**  
**DEPARTAMENTO DE TESORERÍA**  
**MOROSIDAD EN TASA DE ASEO DE INSTITUCIONES GUBERNAMENTALES**  
**AL MES DE AGOSTO DE 2025 - (EN BALBOAS)**

DETALLE	MOROSIDAD	%
ACODECO	572.00	0%
ADUANAS	2,925.78	0%
CSS ESPECIALIDADE PEDIATRICAS	3,395.54	0%
CSS SAN CRISTOBAL	203.49	0%
MEDUCA (Ene.a dic.2022- Dic.23- Jun.oct.Nov. Dic.2024)	1,025,179.33	83%
POLICIA NACIONAL	62,096.40	5%
MINISTERIO DE VIVIENDA	22,962.40	2%
C.S.S. CIUDAD DE LA SALUD	28,939.37	2%
BANCO HIPOTECARIO NACIONAL	7,948.95	1%
I.D.A.A.N.	11,301.29	1%
MINISTERIO DE SALUD	19,162.00	2%
MINISTERIO DE SEGURIDAD PUBLICA	4,415.28	0%
MINISTERIO DE ECONOMIA Y FINANZAS	6,612.32	1%
INADEH	4,358.14	0%
MEF-UABR	3,025.25	0%
MINISTERIO DE OBRAS PUBLICAS	2,485.32	0%
ORGANO JUDICIAL	2,872.87	0%
I.F.A.R.H.U.	16,928.34	1%
HOSPITAL SALUD MENTAL	2,431.00	0%
C.S.S. EDIFICIO DE RENTA Nº1-2-6-11-15	1,744.47	0%
C.S.S. ALMACEN CENTRAL DE MEDICAMENTO	3,314.74	0%
MINISTERIO DE AMBIENTE (A.N.A.A.N)	1,158.10	0%
C.S.S. OFICINAS ADMINISTRATIVAS EDIF.519	411.84	0%
MINIST. DE SALUD (Inst. Nal de Medicina Física y Reh.)	85.80	0%
C.S.S AGENCIA PLAZA CONQUISTADOR LOCAL 61	28.60	0%
C.S.S. CASA DE PENSIONADOS Y JUB. P.L.	28.60	0%
CSS PROMOTORA JUAN PABLO (ADM.DE INV.)	20.00	0%
<b>TOTAL</b>	<b>1,234,607.22</b>	<b>100%</b>



FUENTE: AAUD-DPTO DE TESORERIA