

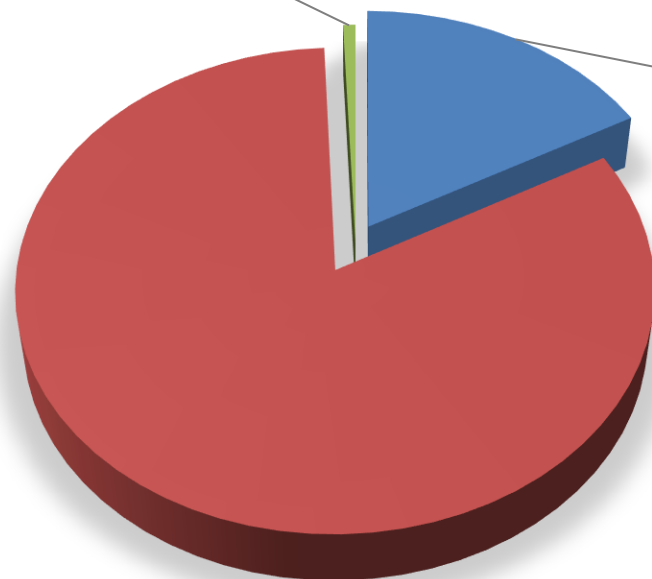
AUTORIDAD DE ASEO URBANO Y DOMICILIARIO  
 DIRECCIÓN DE FINANZAS  
 DEPARTAMENTO DE COMERCIALIZACIÓN  
**TOTAL DE LA MOROSIDAD POR TIPO DE CLIENTE  
 AL MES DE ABRIL 2026 (EN BALBOAS)**

| CORREGIMIENTO                                  | CLIENTES          |                   | INSTITUCIONES GUBERNAMENTALES |
|--|-------------------|-------------------|-------------------------------|
|  | COMERCIALES       | RESIDENCIALES     |                               |
| TOTAL, MOROSIDAD                               | B/. 20,273,641.00 | B/. 98,478,092.91 | B/. 819,037.43                |
| <b>TOTAL DE MOROSIDAD AL MES DE MARZO 2026</b> |                   |                   | <b>B/. 119,570,771.34</b>     |

B/. 819,037.43 , 1%

TOTAL MOROSIDAD A ABRIL 2026

B/. 20,273,641.00 , 17%

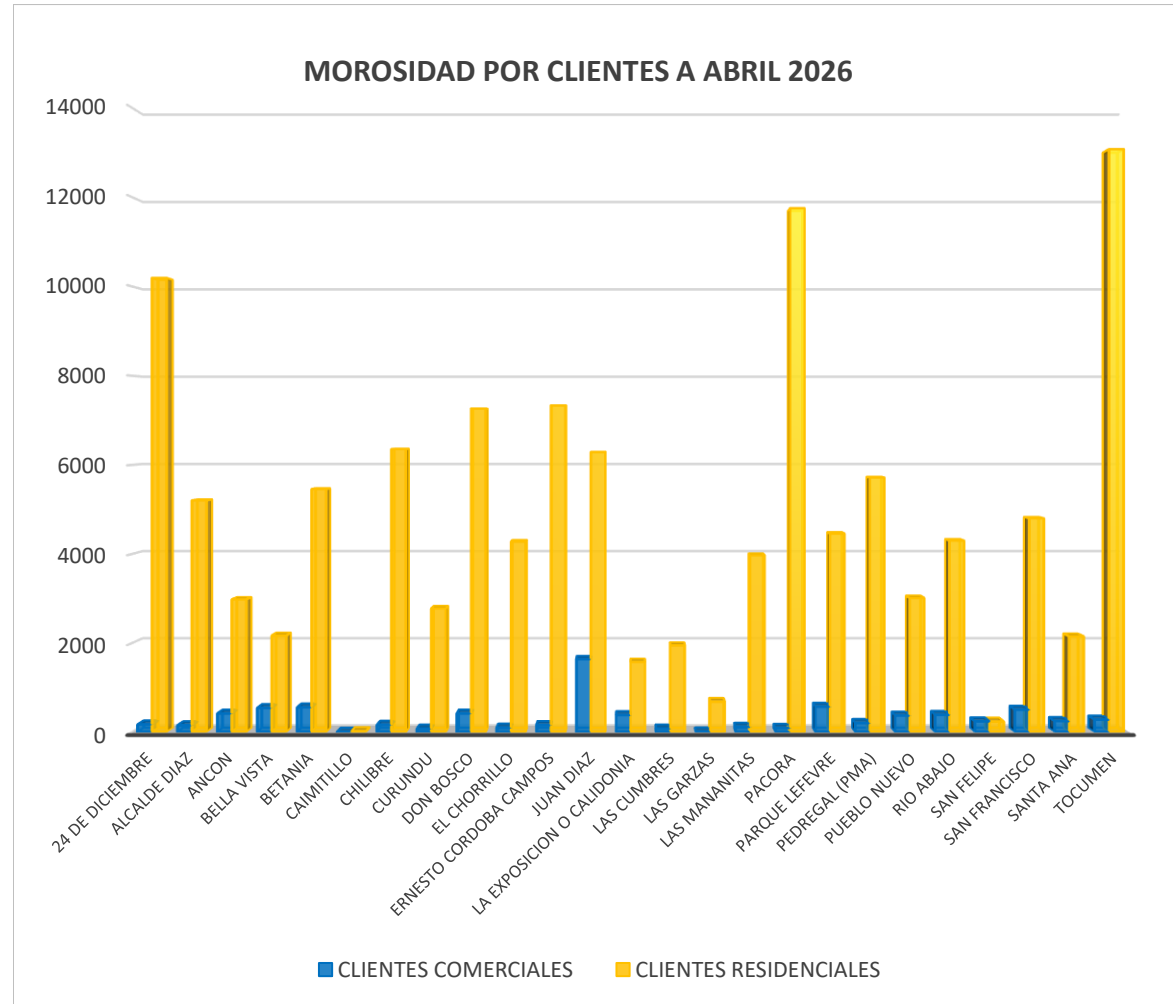


- CLIENTES COMERCIALES
- CLIENTES RESIDENCIALES
- INSTITUCIONES GUBERNAMENTALES

B/. 98,478,092.91 , 82%

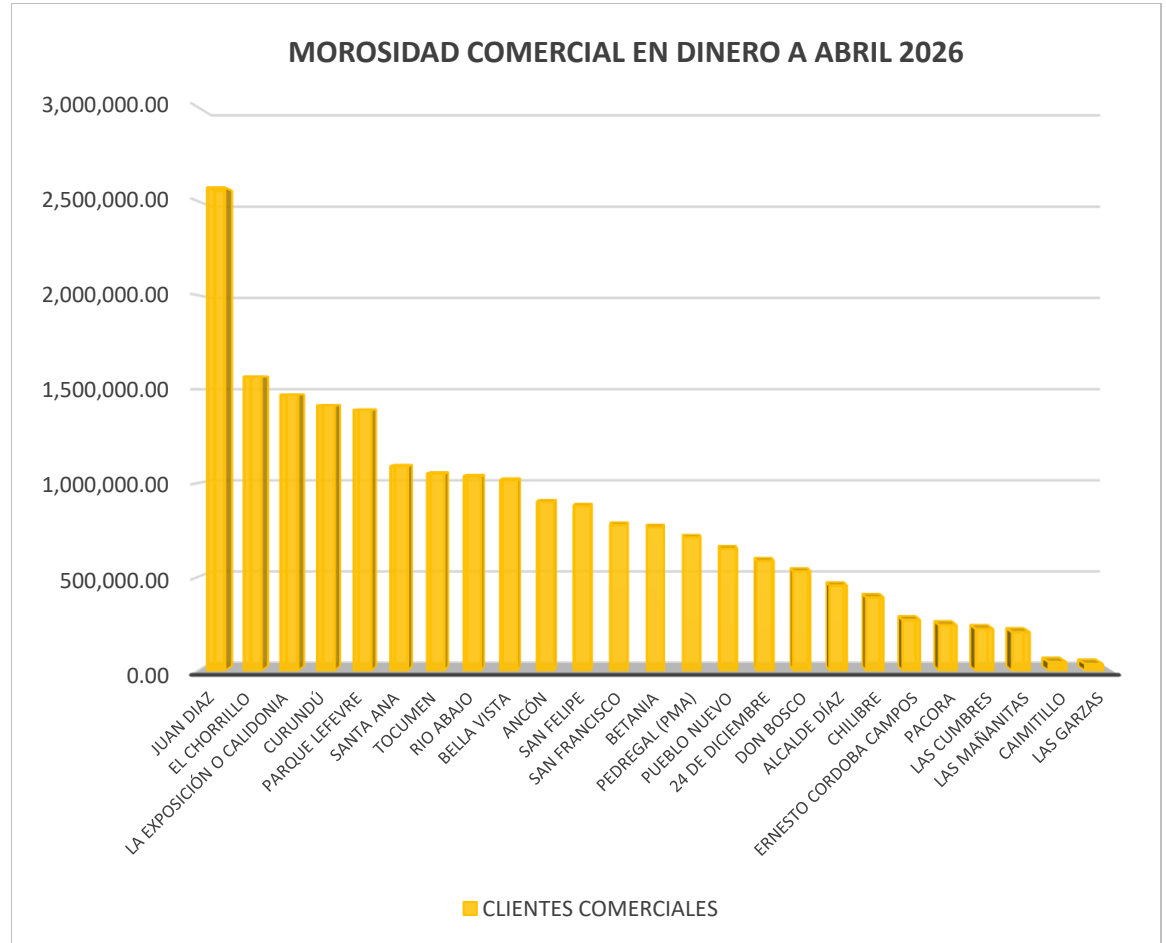
AUTORIDAD DE ASEO URBANO Y DOMICILIARIO  
DIRECCIÓN DE FINANZAS  
DEPARTAMENTO DE COMERCIALIZACIÓN  
COMPOSICIÓN DE LOS CLIENTES MOROSOS POR TIPO DE CLIENTE Y CORREGIMIENTOS  
AL MES DE ABRIL DE 2026  
CANTIDAD DE CLIENTES

| CORREGIMIENTO             | CLIENTES COMERCIALES | CLIENTES RESIDENCIALES |
|---------------------------|----------------------|------------------------|
| 24 DE DICIEMBRE           | 529                  | 10,456                 |
| ALCALDE DÍAZ              | 284                  | 5,877                  |
| ANCÓN                     | 545                  | 2,093                  |
| BELLA VISTA               | 524                  | 1,531                  |
| BETANIA                   | 620                  | 4,351                  |
| CAIMITILLO                | 35                   | 3,321                  |
| CHILIBRE                  | 162                  | 4,448                  |
| CURUNDÚ                   | 79                   | 2,793                  |
| DON BOSCO                 | 482                  | 5,967                  |
| EL CHORRILLO              | 141                  | 4,269                  |
| ERNESTO CORDOBA CAMPOS    | 313                  | 7,943                  |
| JUAN DIAZ                 | 1,555                | 5,399                  |
| LA EXPOSICIÓN O CALIDONIA | 368                  | 1,370                  |
| LAS CUMBRES               | 133                  | 3,057                  |
| LAS GARZAS                | 30                   | 4,592                  |
| LAS MAÑANITAS             | 142                  | 4,112                  |
| PACORA                    | 208                  | 14,787                 |
| PARQUE LEFEVRE            | 569                  | 3,245                  |
| PEDREGAL (PMA)            | 233                  | 5,856                  |
| PUEBLO NUEVO              | 365                  | 2,175                  |
| RIO ABAJO                 | 358                  | 3,850                  |
| SAN FELIPE                | 217                  | 355                    |
| SAN FRANCISCO             | 401                  | 3,369                  |
| SANTA ANA                 | 250                  | 2,182                  |
| TOCUMEN                   | 332                  | 12,465                 |
| <b>TOTAL</b>              | <b>8,875</b>         | <b>119,863</b>         |



AUTORIDAD DE ASEO URBANO Y DOMICILIARIO  
DIRECCIÓN DE FINANZAS  
DEPARTAMENTO DE COMERCIALIZACIÓN  
COMPOSICIÓN DE LA MOROSIDAD POR TIPO DE CLIENTE Y CORREGIMIENTOS  
AL MES DE ABRIL 2026 - (EN BALBOAS)

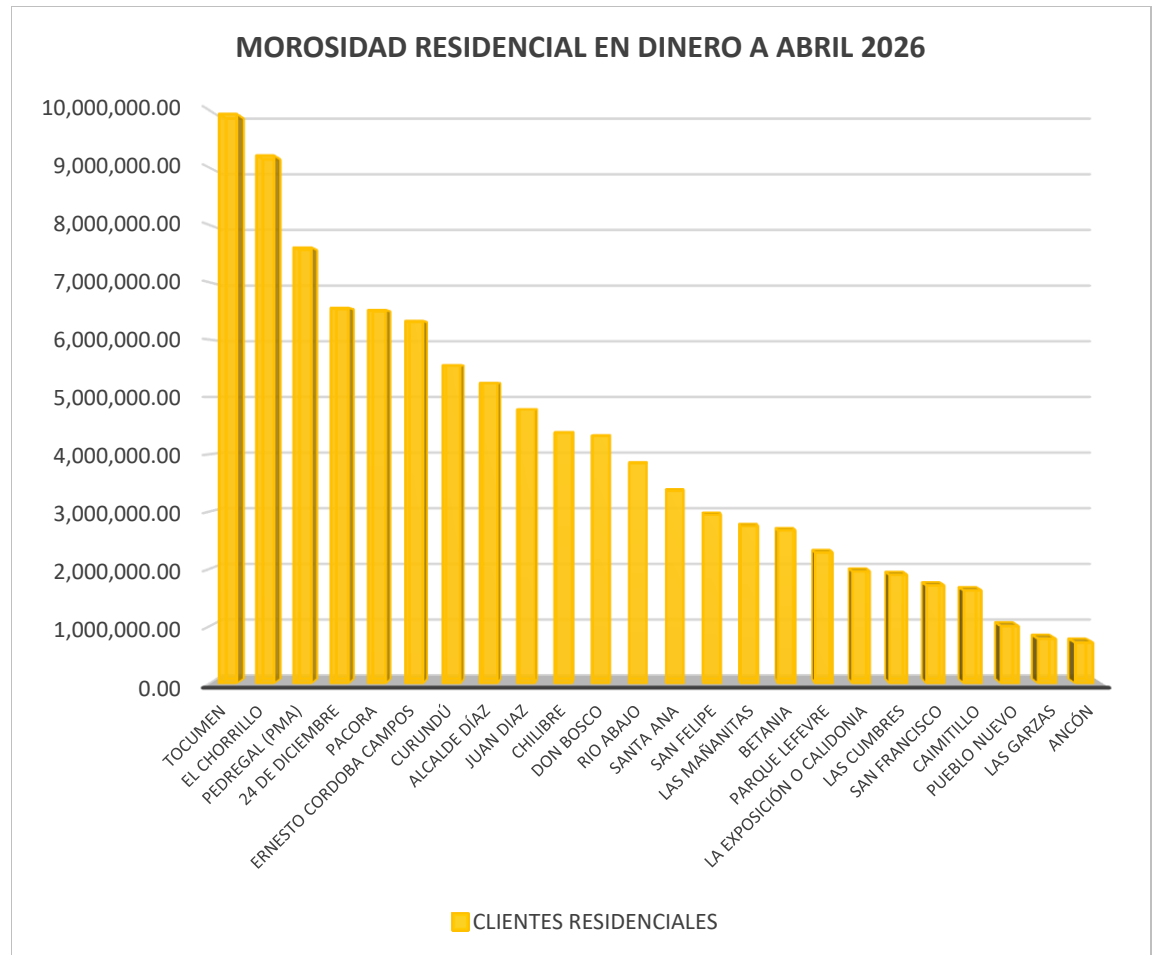
| CORREGIMIENTO             | CLIENTES COMERCIALES     | %           |
|---------------------------|--------------------------|-------------|
| JUAN DIAZ                 | 2,572,418.99             | 13%         |
| EL CHORRILLO              | 1,568,004.50             | 8%          |
| LA EXPOSICIÓN O CALIDONIA | 1,471,861.06             | 7%          |
| CURUNDÚ                   | 1,414,091.00             | 7%          |
| PARQUE LEFEVRE            | 1,390,749.91             | 7%          |
| SANTA ANA                 | 1,089,911.76             | 5%          |
| TOCUMEN                   | 1,050,459.47             | 5%          |
| RIO ABAJO                 | 1,035,635.23             | 5%          |
| BELLA VISTA               | 1,016,204.64             | 5%          |
| ANCÓN                     | 899,469.42               | 4%          |
| SAN FELIPE                | 878,543.11               | 4%          |
| SAN FRANCISCO             | 778,054.92               | 4%          |
| BETANIA                   | 765,373.57               | 4%          |
| PEDREGAL (PMA)            | 710,470.33               | 4%          |
| PUEBLO NUEVO              | 650,523.29               | 3%          |
| 24 DE DICIEMBRE           | 585,677.32               | 3%          |
| DON BOSCO                 | 529,873.81               | 3%          |
| ALCALDE DÍAZ              | 453,831.85               | 2%          |
| CHILIBRE                  | 390,389.82               | 2%          |
| ERNESTO CORDOBA CAMPOS    | 270,045.56               | 1%          |
| PACORA                    | 242,797.76               | 1%          |
| LAS CUMBRES               | 222,490.75               | 1%          |
| LAS MAÑANITAS             | 205,591.00               | 1%          |
| CAIMITILLO                | 45,582.81                | 0%          |
| LAS GARZAS                | 35,589.12                | 0%          |
| <b>TOTAL</b>              | <b>B/. 20,273,641.00</b> | <b>100%</b> |



AUTORIDAD DE ASEO URBANO Y DOMICILIARIO  
DIRECCIÓN DE FINANZAS  
DEPARTAMENTO DE COMERCIALIZACIÓN  
COMPOSICIÓN DE LA MOROSIDAD POR TIPO DE CLIENTE Y CORREGIMIENTOS  
AL MES DE ABRIL 2026 - (EN BALBOAS)

| CORREGIMIENTO             | CLIENTES RESIDENCIALES | %    |
|---------------------------|------------------------|------|
| TOCUMEN                   | 9,934,975.78           | 10%  |
| EL CHORRILLO              | 9,210,389.62           | 9%   |
| PEDREGAL (PMA)            | 7,604,372.54           | 8%   |
| 24 DE DICIEMBRE           | 6,553,596.32           | 7%   |
| PACORA                    | 6,515,551.62           | 7%   |
| ERNESTO CORDOBA CAMPOS    | 6,325,145.70           | 6%   |
| CURUNDÚ                   | 5,554,203.10           | 6%   |
| ALCALDE DÍAZ              | 5,243,754.65           | 5%   |
| JUAN DIAZ                 | 4,781,668.50           | 5%   |
| CHILIBRE                  | 4,376,217.16           | 4%   |
| DON BOSCO                 | 4,319,957.06           | 4%   |
| RIO ABAJO                 | 3,842,602.47           | 4%   |
| SANTA ANA                 | 3,362,785.34           | 3%   |
| SAN FELIPE                | 2,947,122.01           | 3%   |
| LAS MAÑANITAS             | 2,747,903.44           | 3%   |
| BETANIA                   | 2,672,248.94           | 3%   |
| PARQUE LEFEVRE            | 2,286,396.58           | 2%   |
| LA EXPOSICIÓN O CALIDONIA | 1,956,602.36           | 2%   |
| LAS CUMBRES               | 1,896,364.79           | 2%   |
| SAN FRANCISCO             | 1,712,011.62           | 2%   |
| CAIMITILLO                | 1,625,232.33           | 2%   |
| PUEBLO NUEVO              | 1,001,495.27           | 1%   |
| LAS GARZAS                | 779,624.28             | 1%   |
| ANCÓN                     | 712,553.19             | 1%   |
| BELLA VISTA               | 515,318.24             | 1%   |
| TOTAL                     | B/. 98,478,092.91      | 100% |

FUENTE: IDAAN



AUTORIDAD DE ASEO URBANO Y DOMICILIARIO  
DIRECCIÓN DE FINANZAS  
DEPARTAMENTO DE TESORERÍA  
MOROSIDAD EN TASA DE ASEO DE INSTITUCIONES GUBERNAMENTALES  
AL MES DE ABRIL 2026 - (EN BALBOAS)

| DETALLE                            | MOROSIDAD  | %    |
|------------------------------------|------------|------|
| ADUANAS                            | 4,388.67   | 1%   |
| MEDUCA (Ene.a dic.2022)            | 717,314.91 | 88%  |
| MINISTERIO DE VIVIENDA             | 22,962.40  | 3%   |
| I.D.A.A.N.                         | 11,301.29  | 1%   |
| MINISTERIO DE SALUD                | 14,371.50  | 2%   |
| MINISTERIO DE SEGURIDAD PUBLICA    | 4,415.28   | 1%   |
| INADEH                             | 8,716.28   | 1%   |
| MEF-UABR                           | 12,101.00  | 1%   |
| HOSPITAL SALUD MENTAL              | 7,293.00   | 1%   |
| MINISTERIO DE AMBIENTE (A.N.A.A.N) | 1,158.10   | 0%   |
| ASAMBLEA NACIONAL                  | 15,015.00  | 2%   |
| TOTAL                              | 819,037.43 | 100% |

FUENTE: AAUD-DPTO DE TESORERIA

