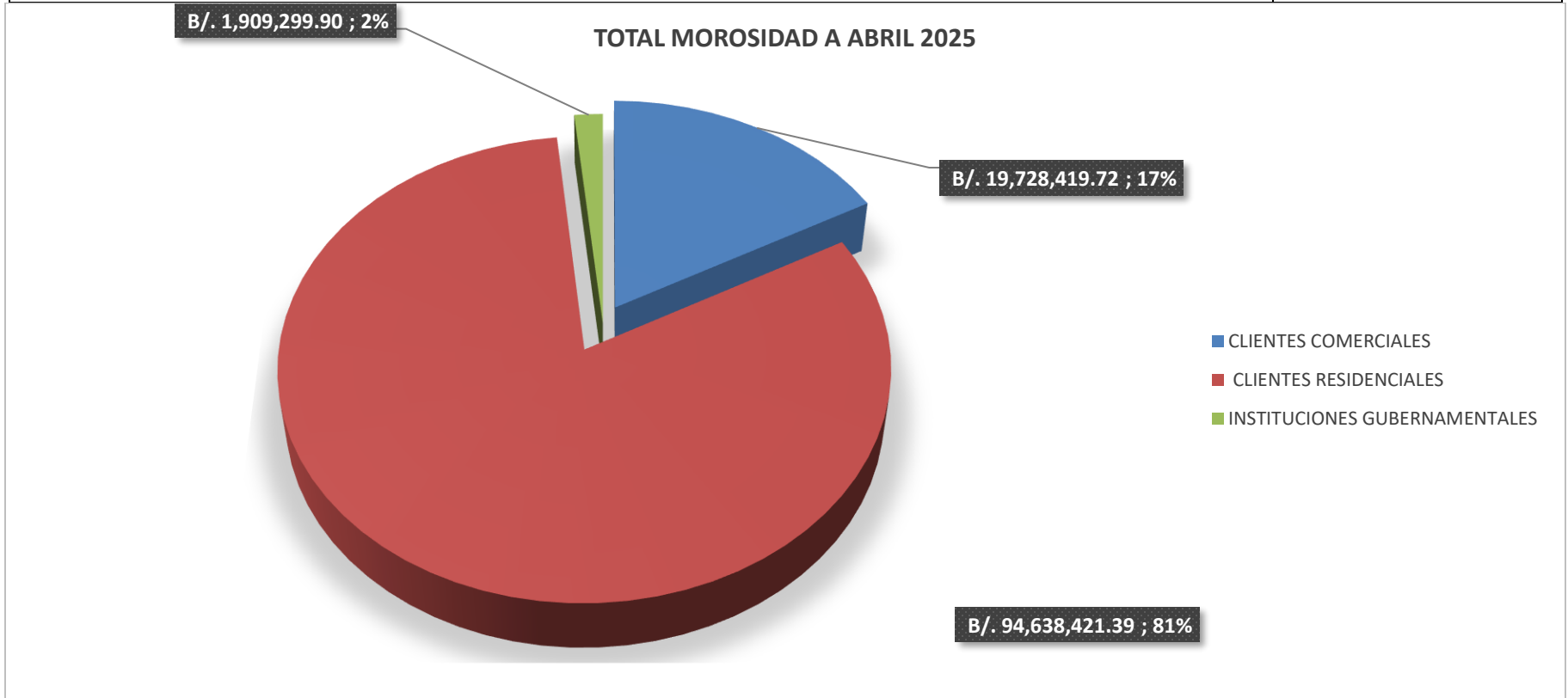


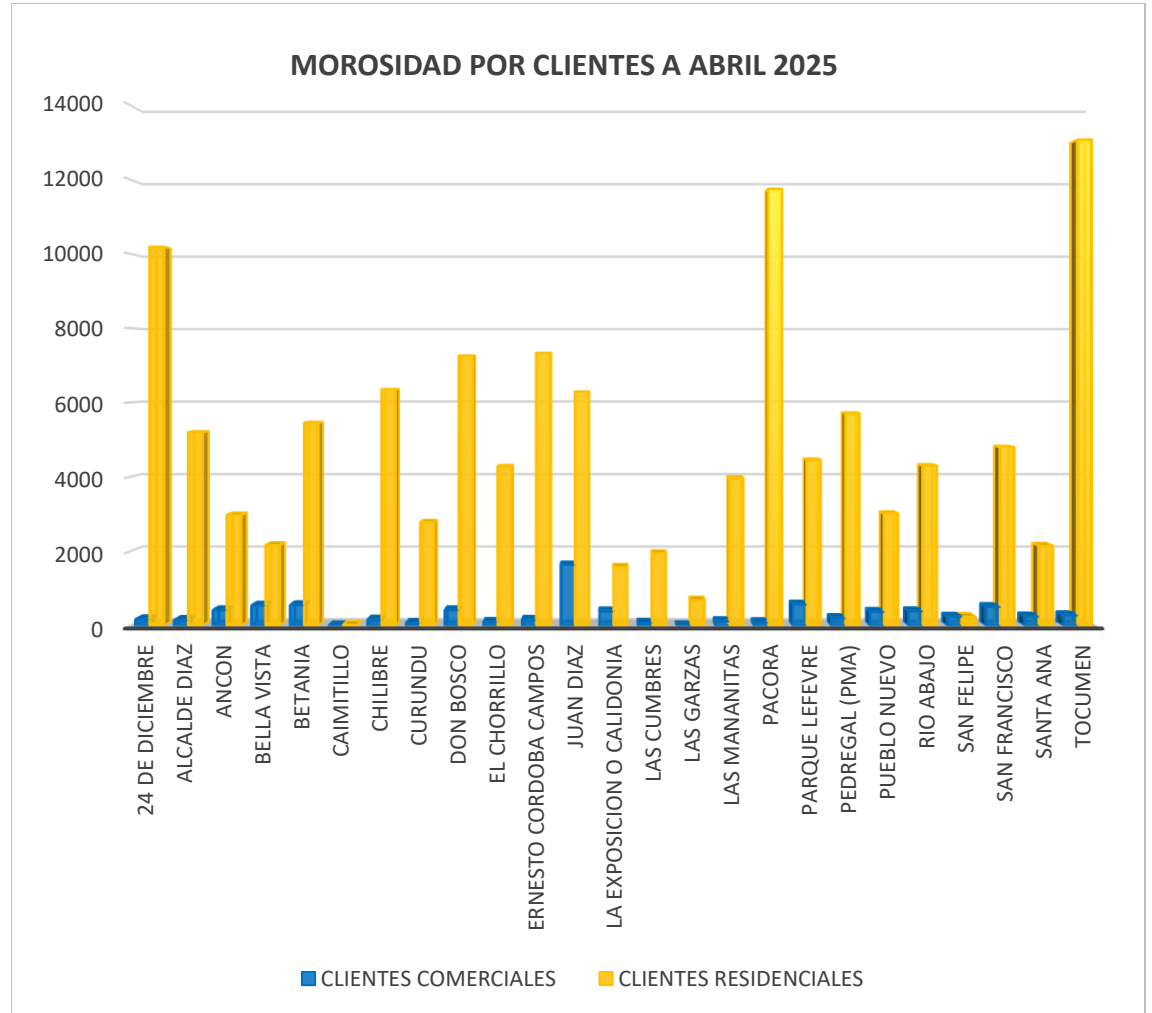
AUTORIDAD DE ASEO URBANO Y DOMICILIARIO
 DIRECCIÓN DE FINANZAS
 DEPARTAMENTO DE COMERCIALIZACIÓN
**TOTAL DE LA MOROSIDAD POR TIPO DE CLIENTE
 AL MES DE ABRIL DE 2025 (EN BALBOAS)**

CORREGIMIENTO	CLIENTES		INSTITUCIONES GUBERNAMENTALES
	COMERCIALES	RESIDENCIALES	
TOTAL MOROSIDAD	B/. 19,728,419.72	B/. 94,638,421.39	B/. 1,909,299.90
TOTAL DE MOROSIDAD AL MES DE ABRIL 2025			B/. 116,276,141.01



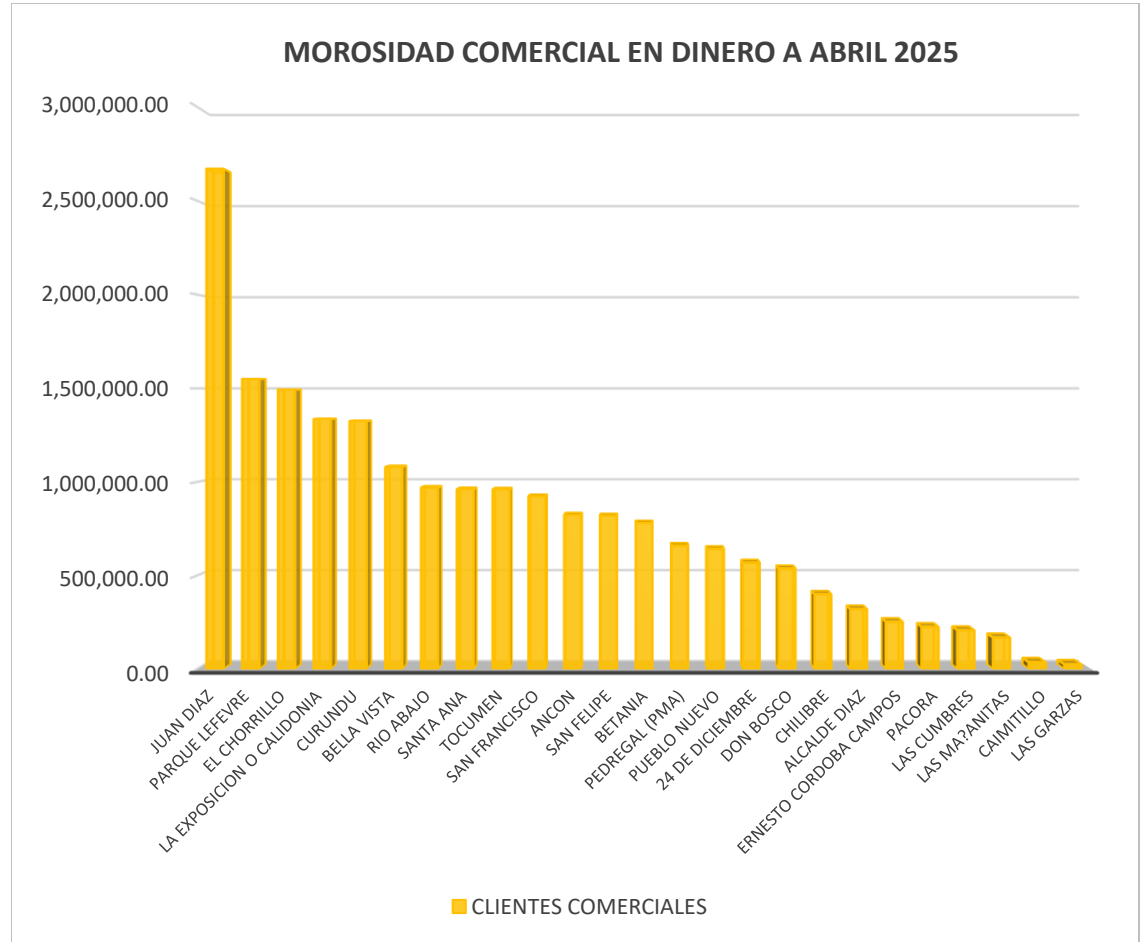
AUTORIDAD DE ASEO URBANO Y DOMICILIARIO
DIRECCIÓN DE FINANZAS
DEPARTAMENTO DE COMERCIALIZACIÓN
COMPOSICIÓN DE LOS CLIENTES MOROSOS POR TIPO DE CLIENTE Y CORREGIMIENTOS
AL MES DE ABRIL DE 2025
CANTIDAD DE CLIENTES

CORREGIMIENTO	CLIENTES COMERCIALES	CLIENTES RESIDENCIALES
24 DE DICIEMBRE	542	10,568
ALCALDE DIAZ	191	5,899
ANCON	403	2,158
BELLA VISTA	553	1,503
BETANIA	620	4,271
CAIMITILLO	34	3,387
CHILIBRE	152	3,626
CURUNDU	63	2,796
DON BOSCO	516	6,078
EL CHORRILLO	141	4,271
ERNESTO CORDOBA CAMPOS	216	7,706
JUAN DIAZ	1,603	5,474
LA EXPOSICION O CALIDONIA	353	1,399
LAS CUMBRES	68	2,859
LAS GARZAS	23	3,314
LAS MANANITAS	136	4,217
PACORA	156	14,383
PARQUE LEFEVRE	503	3,308
PEDREGAL (PMA)	222	5,903
PUEBLO NUEVO	328	2,082
RIO ABAJO	341	3,869
SAN FELIPE	216	361
SAN FRANCISCO	364	3,459
SANTA ANA	229	2,167
TOCUMEN	302	12,623
TOTAL	8,275	117,681



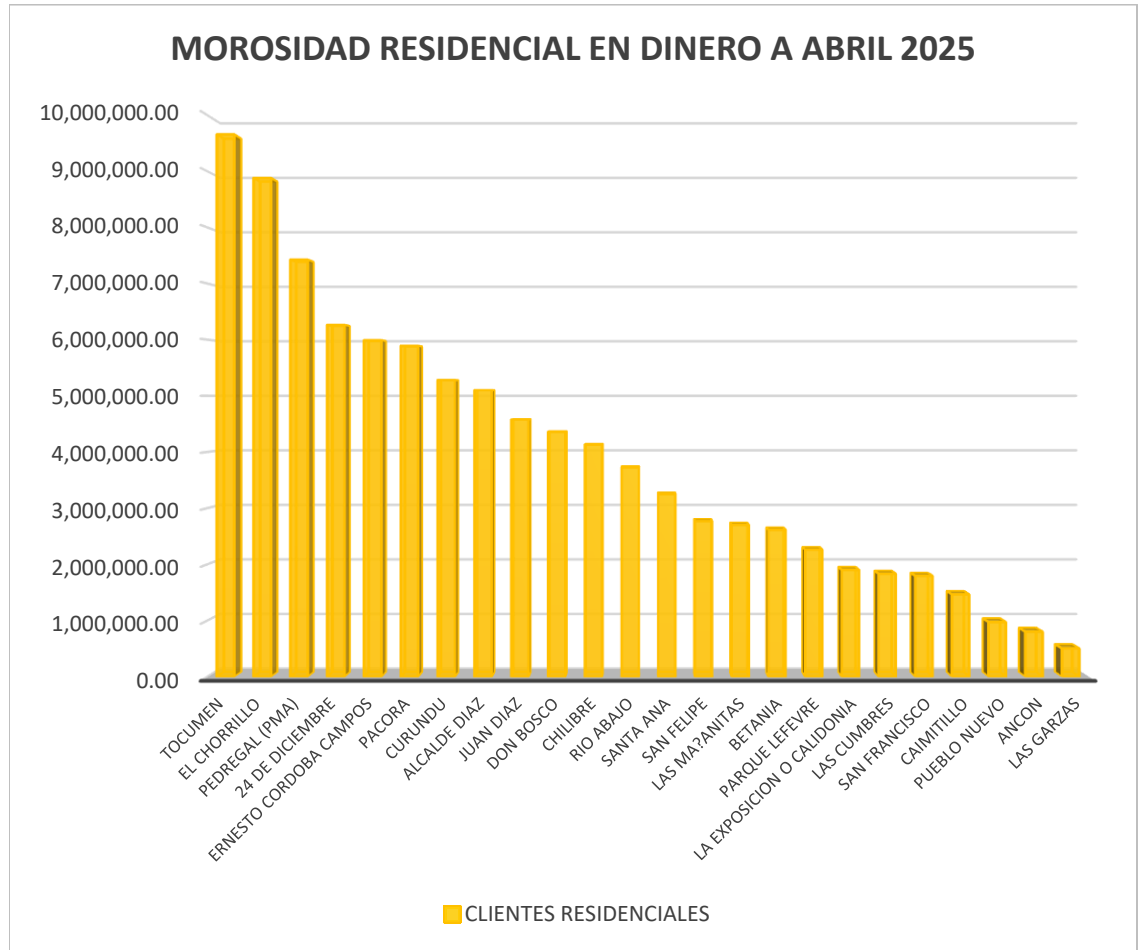
AUTORIDAD DE ASEO URBANO Y DOMICILIARIO
DIRECCIÓN DE FINANZAS
DEPARTAMENTO DE COMERCIALIZACIÓN
COMPOSICIÓN DE LA MOROSIDAD POR TIPO DE CLIENTE Y CORREGIMIENTOS
AL MES DE ABRIL DE 2025 - (EN BALBOAS)

CORREGIMIENTO	CLIENTES COMERCIALES	%
JUAN DIAZ	2,670,337.62	14%
PARQUE LEFEVRE	1,550,640.14	8%
EL CHORRILLO	1,494,249.70	8%
LA EXPOSICION O CALIDONIA	1,336,227.06	7%
CURUNDU	1,325,458.54	7%
BELLA VISTA	1,080,172.56	5%
RIO ABAJO	969,504.96	5%
SANTA ANA	960,889.71	5%
TOCUMEN	959,683.71	5%
SAN FRANCISCO	923,462.46	5%
ANCON	823,746.30	4%
SAN FELIPE	819,064.73	4%
BETANIA	781,019.75	4%
PEDREGAL (PMA)	659,603.23	3%
PUEBLO NUEVO	642,439.71	3%
24 DE DICIEMBRE	568,338.81	3%
DON BOSCO	537,402.49	3%
CHILIBRE	399,195.43	2%
ALCALDE DIAZ	319,637.90	2%
ERNESTO CORDOBA CAMPOS	251,002.94	1%
PACORA	223,985.73	1%
LAS CUMBRES	206,322.00	1%
LAS MA?ANITAS	167,285.32	1%
CAIMITILLO	34,868.67	0%
LAS GARZAS	23,880.25	0%
TOTAL	B/. 19,728,419.72	100%



AUTORIDAD DE ASEO URBANO Y DOMICILIARIO
DIRECCIÓN DE FINANZAS
DEPARTAMENTO DE COMERCIALIZACIÓN
COMPOSICIÓN DE LA MOROSIDAD POR TIPO DE CLIENTE Y CORREGIMIENTOS
AL MES DE ABRIL DE 2025 - (EN BALBOAS)

CORREGIMIENTO	CLIENTES RESIDENCIALES	%
TOCUMEN	9,655,797.88	10%
EL CHORRILLO	8,879,049.66	9%
PEDREGAL (PMA)	7,424,845.74	8%
24 DE DICIEMBRE	6,262,961.25	7%
ERNESTO CORDOBA CAMPOS	5,990,296.66	6%
PACORA	5,891,039.95	6%
CURUNDU	5,281,246.74	6%
ALCALDE DIAZ	5,099,720.19	5%
JUAN DIAZ	4,575,331.60	5%
DON BOSCO	4,356,419.08	5%
CHILIBRE	4,128,768.58	4%
RIO ABAJO	3,724,240.31	4%
SANTA ANA	3,247,664.99	3%
SAN FELIPE	2,767,600.73	3%
LAS MA?ANITAS	2,701,782.79	3%
BETANIA	2,614,586.36	3%
PARQUE LEFEVRE	2,261,555.35	2%
LA EXPOSICION O CALIDONIA	1,901,613.18	2%
LAS CUMBRES	1,832,363.18	2%
SAN FRANCISCO	1,795,979.45	2%
CAIMITILLO	1,465,702.89	2%
PUEBLO NUEVO	972,407.71	1%
ANCON	801,144.86	1%
LAS GARZAS	504,613.50	1%
BELLA VISTA	501,688.76	1%
TOTAL	B/. 94,638,421.39	100%



AUTORIDAD DE ASEO URBANO Y DOMICILIARIO
DIRECCIÓN DE FINANZAS
DEPARTAMENTO DE TESORERÍA
MOROSIDAD EN TASA DE ASEO DE INSTITUCIONES GUBERNAMENTALES
AL MES DE ABRIL DE 2025 - (EN BALBOAS)

DETALLE	MOROSIDAD	%
MINISTERIO DE EDUCACION (ENERO 2022 a SEPT.2024	1,686,629.57	88%
POLICIA NACIONAL	103,494.00	5%
MINISTERIO DE VIVIENDA	45,924.80	2%
BANCO HIPOTECARIO NACIONAL	47,693.70	2%
I.D.A.A.N.	14,530.23	1%
MINISTERIO DE SEGURIDAD PUBLICA	4,415.28	0%
MINISTERIO DE ECONOMIA Y FINANZAS	6,612.32	0%
TOTAL	1,909,299.90	100%

FUENTE: AAUD-DPTO DE TESORERIA

