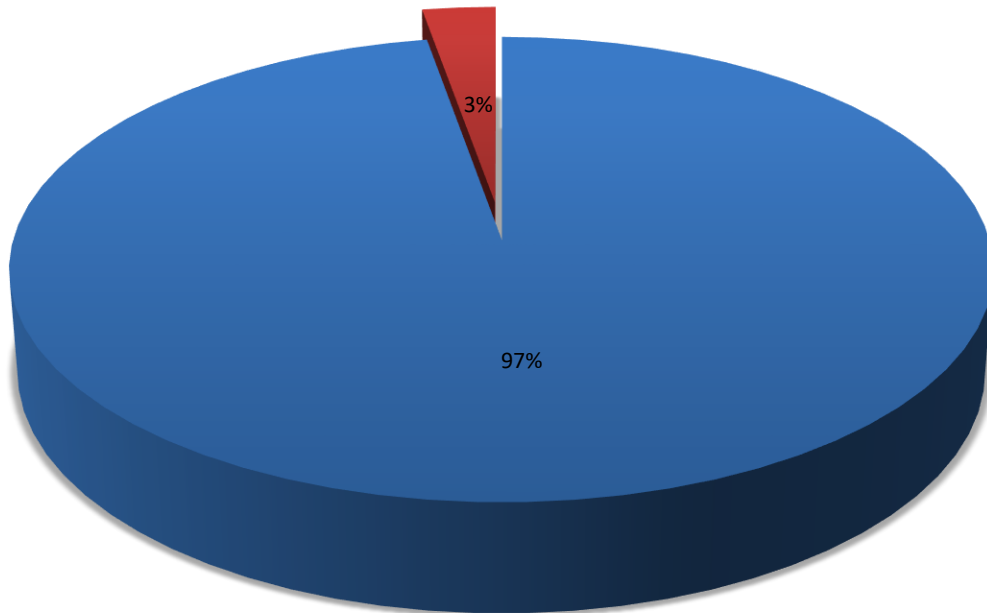


**AUTORIDAD DE ASEO URBANO Y DOMICILIARIO
 DIRECCIÓN DE FINANZAS
 DEPARTAMENTO DE COMERCIALIZACIÓN
 TOTAL DE MOROSIDAD POR USO DE RELLENO SANITARIO
 POR TIPO DE CLIENTE
 AL MES DE OCTUBRE 2025
 (EN BALBOAS)**

	GOBIERNO PATACON	EMPRESA PRIVADA PATACON
TOTAL MOROSIDAD POR INGRESOS A VERTEDERO PATACON	B/.23,200,202.08	659,094.13
PORCENTAJE	97%	3%

TOTAL DE MOROSIDAD AL MES DE OCTUBRE 2025	B/. 23,841,791.46
--	--------------------------

MOROSIDAD POR EL USO DE RELLENO SANIATARIO PATACON OCTUBRE 2025



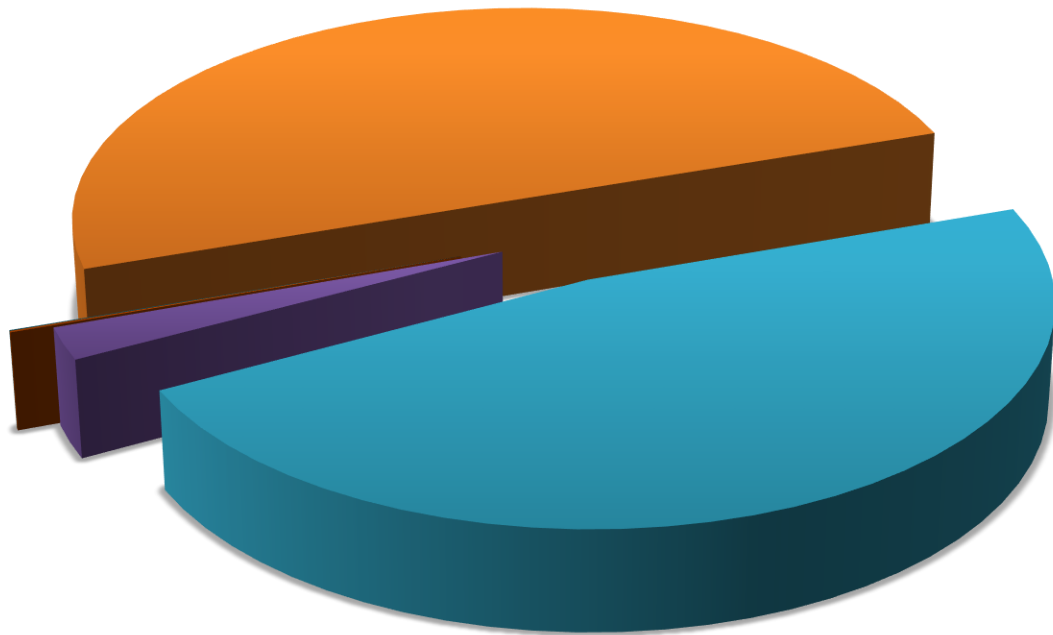
■ GOBIERNO PATACON ■ EMPRESA PRIVADA PATACON

AUTORIDAD DE ASEO URBANO Y DOMICILIARIO
DIRECCIÓN DE FINANZAS
DEPARTAMENTO DE TESORERÍA
MOROSIDAD EMPRESAS POR USO DE RELLENO SANITARIO DE CERRO PATACÓN
AL MES DE OCTUBRE 2025
(EN BALBOAS)

DETALLE	MOROSIDAD	%
GREEN BOX	B/. 329,763.78	50.0%
SERVI ASEO, S.A.	B/. 312,815.68	47.5%
IMPORTADORA RICAMAR / SUPER 99	B/. 15,546.54	2.4%
CODINASA/ING. & ASOCIADOS	B/. 681.11	0.1%
OPTINETWORK	B/. 287.02	0.0%
TOTAL	B/. 659,094.13	100%

FUENTE: AAUD-DPTO DE TESORERIA

MOROSIDAD EMPRESA POR USO DE RELLENO SANITARIO DE CERRO PATACÓN A OCTUBRE 2025



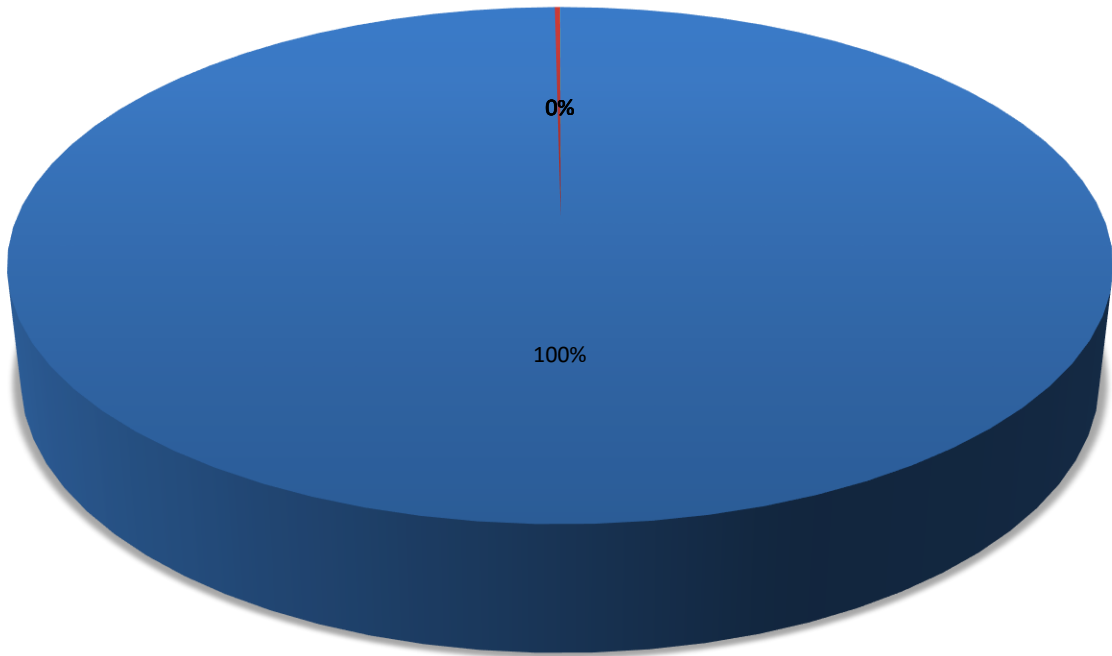
■ GREEN BOX	■ SERVI ASEO, S.A.
■ IMPORTADORA RICAMAR / SUPER 99	■ CODINASA/ING. & ASOCIADOS
■ OPTINETWORK	

AUTORIDAD DE ASEO URBANO Y DOMICILIARIO
DIRECCIÓN DE FINANZAS
DEPARTAMENTO DE TESORERÍA
MOROSIDAD GOBIERNO POR USO DE RELLENO SANITARIO DE CERRO PATACÓN
AL MES DE OCTUBRE 2025
(EN BALBOAS)

INSTITUCIONES GUBERNAMENTALES	MOROSIDAD	%
MUNICIPIO DE SAN MIGUELITO	B/. 23,153,633.53	99.8%
MERCA PANAMA	B/. 40,503.18	0.2%
MUNICIPIO DE PANAMA	B/. 913.99	0.0%
MINISTERIO DE EDUCACION	B/. 2,210.52	0.0%
IDAAN	B/. 2,148.05	0.0%
MINISTERIO PUBLICO	B/. 792.81	0.0%
TOTAL	B/. 23,200,202.08	100%

FUENTE: AAUD-DPTO DE TESORERIA

MOROSIDAD GOBIERNO POR USO DE RELLENO SANITARIO DE CERRO PATACÓN A OCTUBRE 2025



■ MUNICIPIO DE SAN MIGUELITO ■ MERCA PANAMA ■ MUNICIPIO DE PANAMA
 ■ MINISTERIO DE EDUCACION ■ IDAAN ■ MINISTERIO PUBLICO