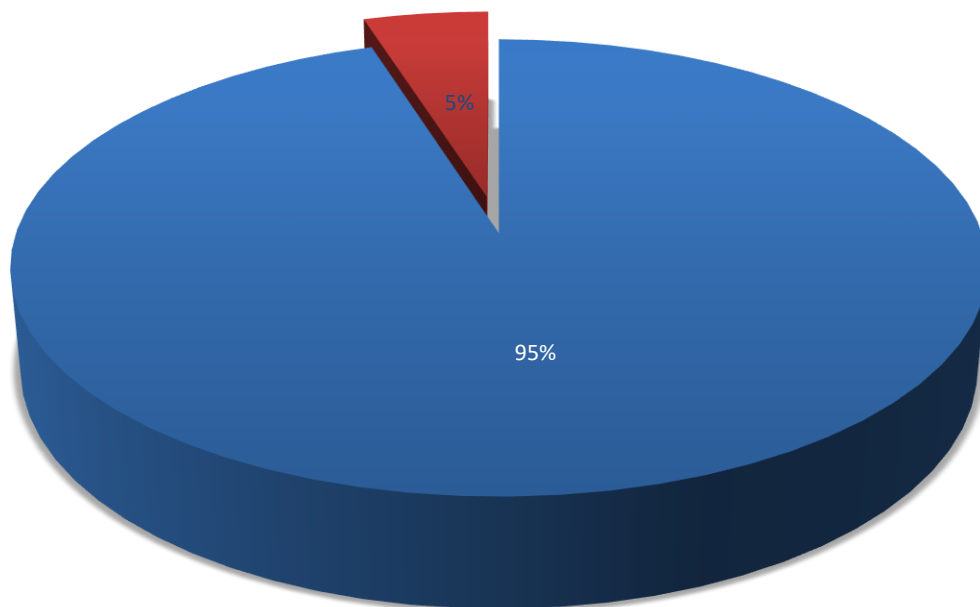


AUTORIDAD DE ASEO URBANO Y DOMICILIARIO
DIRECCIÓN DE FINANZAS
DEPARTAMENTO DE COMERCIALIZACIÓN
TOTAL DE MOROSIDAD POR USO DE RELLENO SANITARIO
POR TIPO DE CLIENTE
AL MES DE MARZO 2025
(EN BALBOAS)

	GOBIERNO PATACON	EMPRESA PRIVADA PATACON
TOTAL MOROSIDAD POR INGRESOS A VERTEDERO PATACON	B/.22,595,119.07	1,158,328.00
PORCENTAJE	95%	5%

TOTAL DE MOROSIDAD AL MES DE MARZO 2025	B/. 23,753,447.07
---	--------------------------

MOROSIDAD POR EL USO DE RELLENO SANIATARIO PATACON MARZO 2025

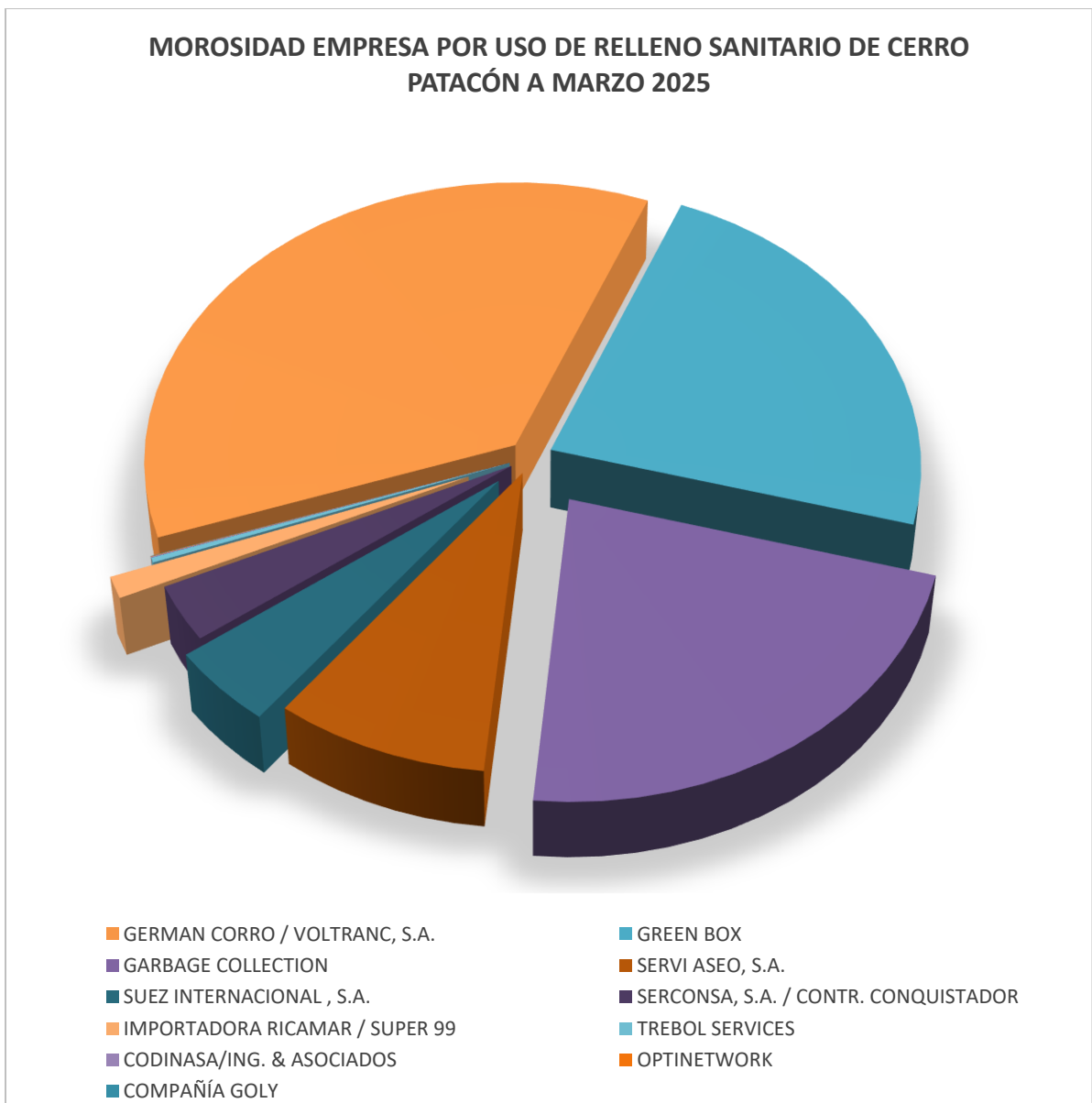


■ GOBIERNO PATACON ■ EMPRESA PRIVADA PATACON

AUTORIDAD DE ASEO URBANO Y DOMICILIARIO
DIRECCIÓN DE FINANZAS
DEPARTAMENTO DE TESORERÍA
MOROSIDAD EMPRESAS POR USO DE RELLENO SANITARIO DE CERRO PATACÓN
AL MES DE MARZO 2025
(EN BALBOAS)

DETALLE	MOROSIDAD	%
GERMAN CORRO / VOLTRANC, S.A.	B/. 421,587.27	36.4%
GREEN BOX	B/. 267,981.35	23.1%
GARBAGE COLLECTION	B/. 258,122.19	22.3%
SERVI ASEO, S.A.	B/. 102,390.55	8.8%
SUEZ INTERNACIONAL, S.A.	B/. 52,364.23	4.5%
SERCONSA, S.A. / CONTR. CONQUISTADOR	B/. 37,231.89	3.2%
IMPORTADORA RICAMAR / SUPER 99	B/. 14,347.49	1.2%
TREBOL SERVICES	B/. 3,228.58	0.3%
CODINASA/ING. & ASOCIADOS	B/. 539.06	0.0%
OPTINETWORK	B/. 287.02	0.0%
COMPAÑÍA GOLY	B/. 248.37	0.0%
TOTAL	B/. 1,158,328.00	100%

FUENTE: AAUD-DPTO DE TESORERIA

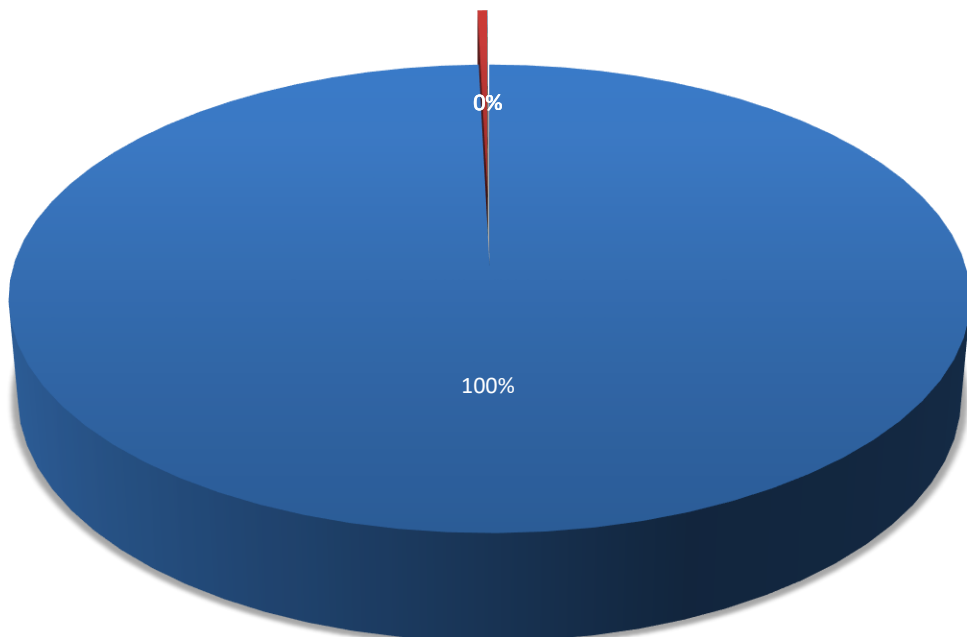


AUTORIDAD DE ASEO URBANO Y DOMICILIARIO
DIRECCIÓN DE FINANZAS
DEPARTAMENTO DE TESORERÍA
MOROSIDAD GOBIERNO POR USO DE RELLENO SANITARIO DE CERRO PATACÓN
AL MES DE MARZO 2025
(EN BALBOAS)

INSTITUCIONES GUBERNAMENTALES	MOROSIDAD	%
MUNICIPIO DE SAN MIGUELITO	B/. 22,505,294.82	99.6%
MERCA PANAMA	B/. 85,461.87	0.4%
MUNICIPIO DE PANAMA	B/. 764.81	0.0%
MINISTERIO DE EDUCACION	B/. 2,269.60	0.0%
IDAAN	B/. 1,327.97	0.0%
TOTAL	B/. 22,595,119.07	100%

FUENTE: AAUD-DPTO DE TESORERIA

MOROSIDAD GOBIERNO POR USO DE RELLENO SANITARIO DE CERRO PATACÓN A MARZO 2025



■ MUNICIPIO DE SAN MIGUELITO ■ MERCA PANAMA ■ MUNICIPIO DE PANAMA ■ MINISTERIO DE EDUCACION ■ IDAAN