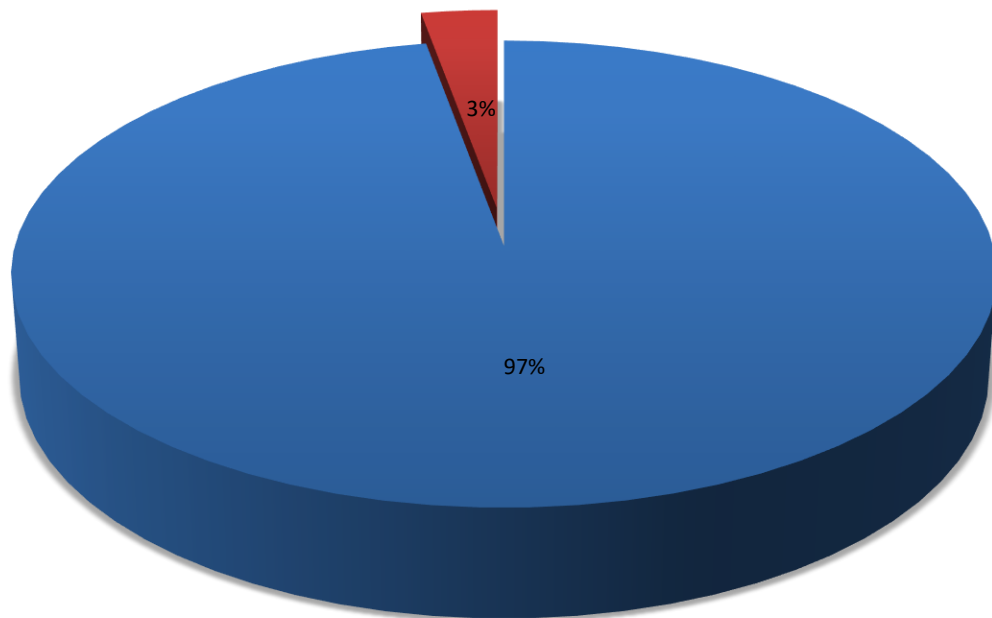


**AUTORIDAD DE ASEO URBANO Y DOMICILIARIO
 DIRECCIÓN DE FINANZAS
 DEPARTAMENTO DE COMERCIALIZACIÓN
 TOTAL DE MOROSIDAD POR USO DE RELLENO SANITARIO
 POR TIPO DE CLIENTE
 AL MES DE FEBRERO 2026
 (EN BALBOAS)**

	GOBIERNO PATACON	EMPRESA PRIVADA PATACON
TOTAL MOROSIDAD POR INGRESOS A VERTEDERO PATACON	B/.23,523,456.18	690,836.70
PORCENTAJE	97%	3%

TOTAL DE MOROSIDAD AL MES DE ENERO 2026	B/.24,214,292.88
--	-------------------------

MOROSIDAD POR EL USO DE RELLENO SANIATARIO PATACON FEBRERO 2026



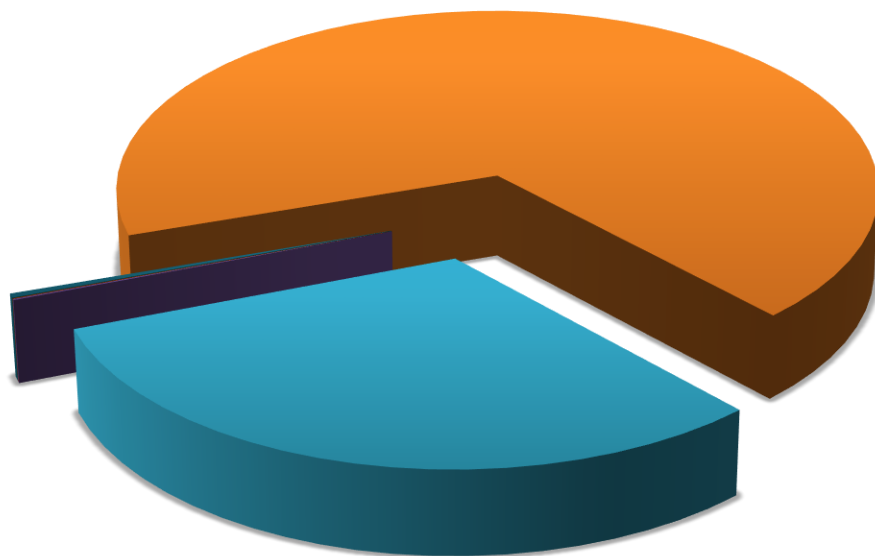
■ GOBIERNO PATACON ■ EMPRESA PRIVADA PATACON

AUTORIDAD DE ASEO URBANO Y DOMICILIARIO
DIRECCIÓN DE FINANZAS
DEPARTAMENTO DE TESORERÍA
MOROSIDAD EMPRESAS POR USO DE RELLENO SANITARIO DE CERRO PATACÓN
AL MES DE FEBRERO 2026
(EN BALBOAS)

DETALLE		MOROSIDAD	%
GREEN BOX	B/.	472,695.86	68.4%
GARBAGE COLLECTION	B/.	214,693.52	31.1%
CODINASA/ING. & ASOCIADOS	B/.	681.11	0.1%
OPTINETWORK	B/.	287.02	0.0%
AGENCIA FEDURO	B/.	2,479.19	0.4%
TOTAL	B/.	690,836.70	100%

FUENTE: AAUD-DPTO DE TESORERIA

MOROSIDAD EMPRESA POR USO DE RELLENO SANITARIO DE CERRO PATACÓN A FEBRERO 2026



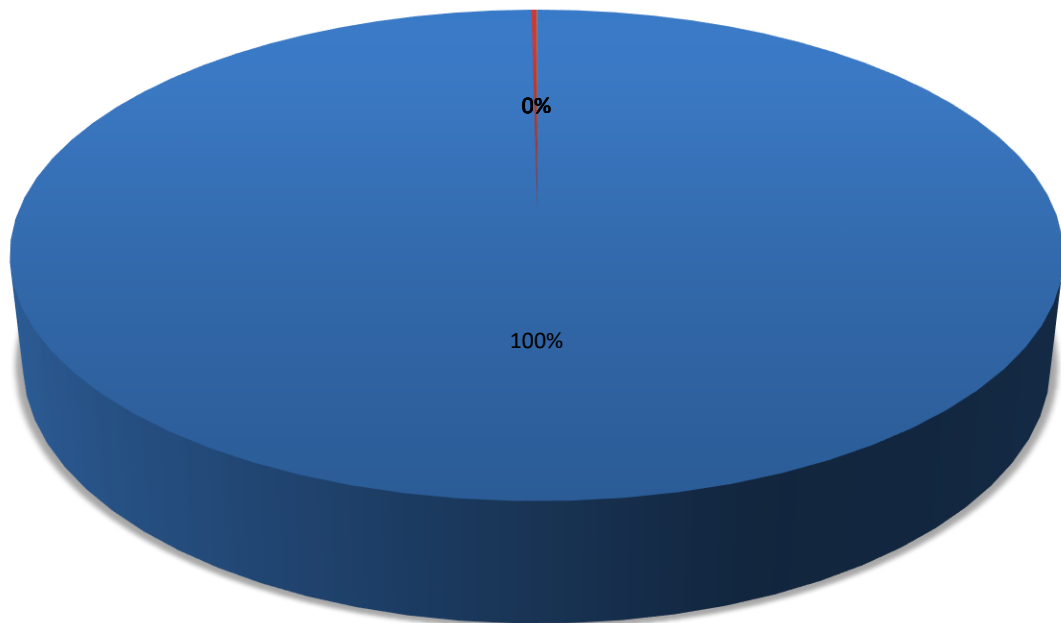
■ GREEN BOX ■ GARBAGE COLLECTION ■ CODINASA/ING. & ASOCIADOS ■ OPTINETWORK ■ AGENCIA FEDURO

AUTORIDAD DE ASEO URBANO Y DOMICILIARIO
DIRECCIÓN DE FINANZAS
DEPARTAMENTO DE TESORERÍA
MOROSIDAD GOBIERNO POR USO DE RELLENO SANITARIO DE CERRO PATACÓN
AL MES DE FEBRERO 2026
(EN BALBOAS)

INSTITUCIONES GUBERNAMENTALES	MOROSIDAD	%
MUNICIPIO DE SAN MIGUELITO	B/.23,471,275.88	99.8%
MERCA PANAMA	B/.44,989.14	0.2%
CAJA DE SEGURO SOCIAL DR. A.A. MADRID	B/.2,258.44	0.0%
MINISTERIO DE EDUCACION	B/.2,026.56	0.0%
IDAAN	B/.1,741.41	0.0%
MINISTERIO PUBLICO	B/.1,164.75	0.0%
TOTAL	B/.23,523,456.18	100%

FUENTE: AAUD-DPTO DE TESORERIA

MOROSIDAD GOBIERNO POR USO DE RELLENO SANITARIO DE CERRO PATACÓN A FEBRERO 2026



- MUNICIPIO DE SAN MIGUELITO
- MERCA PANAMA
- CAJA DE SEGURO SOCIAL DR. A.A. MADRID
- MINISTERIO DE EDUCACION
- IDAAN
- MINISTERIO PUBLICO