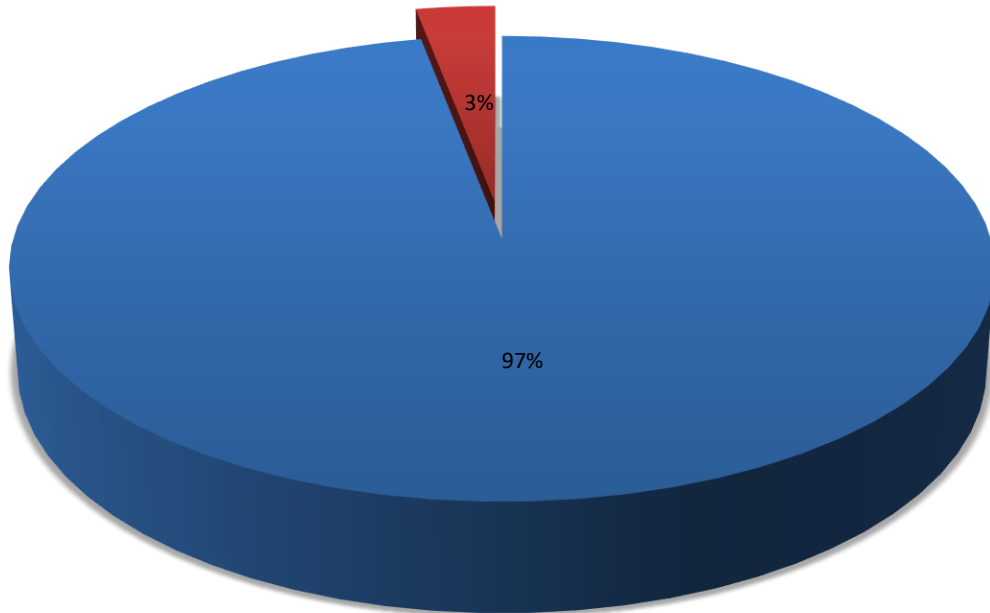


AUTORIDAD DE ASEO URBANO Y DOMICILIARIO
DIRECCIÓN DE FINANZAS
DEPARTAMENTO DE COMERCIALIZACIÓN
TOTAL DE MOROSIDAD POR USO DE RELLENO SANITARIO
POR TIPO DE CLIENTE
AL MES DE ENERO 2026
(EN BALBOAS)

	GOBIERNO PATACON	EMPRESA PRIVADA PATACON
TOTAL MOROSIDAD POR INGRESOS A VERTEDERO PATACON	B/. 23,484,027.25	722,957.92
PORCENTAJE	97%	3%

TOTAL DE MOROSIDAD AL MES DE ENERO 2026	B/. 24,206,985.17
---	-------------------

MOROSIDAD POR EL USO DE RELLENO SANIATARIO PATACON
ENERO 2026



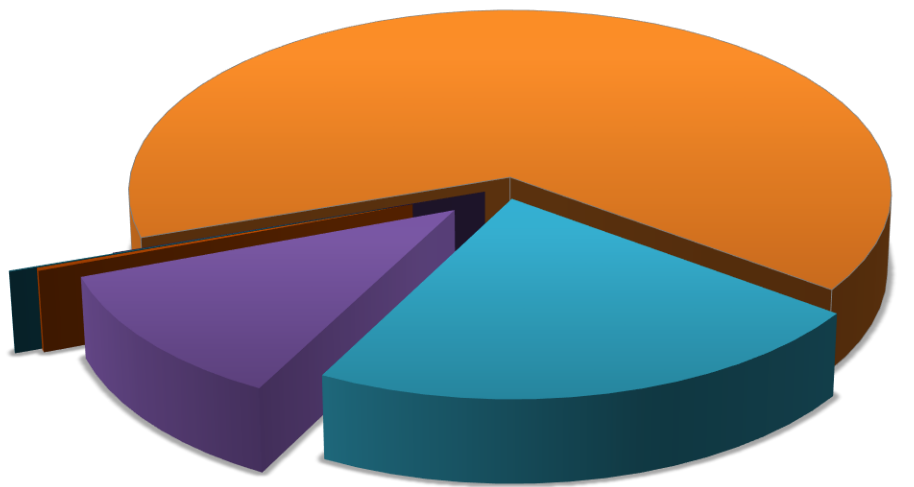
■ GOBIERNO PATACON ■ EMPRESA PRIVADA PATACON

AUTORIDAD DE ASEO URBANO Y DOMICILIARIO
DIRECCIÓN DE FINANZAS
DEPARTAMENTO DE TESORERÍA
MOROSIDAD EMPRESAS POR USO DE RELLENO SANITARIO DE CERRO PATACÓN
AL MES DE ENERO 2026
(EN BALBOAS)

DETALLE	MOROSIDAD	%
GREEN BOX	B/. 472,695.86	65.4%
GARBAGE COLLECTION	B/. 162,603.89	22.5%
SUEZ INTERNACIONAL	B/. 84,752.73	11.7%
AGENCIA FEDURO	B/. 1,937.31	0.3%
CODINASA/ING. & ASOCIADOS	B/. 681.11	0.1%
OPTINETWORK	B/. 287.02	
TOTAL	B/. 722,957.92	100%

FUENTE: AAUD-DPTO DE TESORERIA

MOROSIDAD EMPRESA POR USO DE RELLENO SANITARIO DE CERRO PATACÓN A ENERO 2026



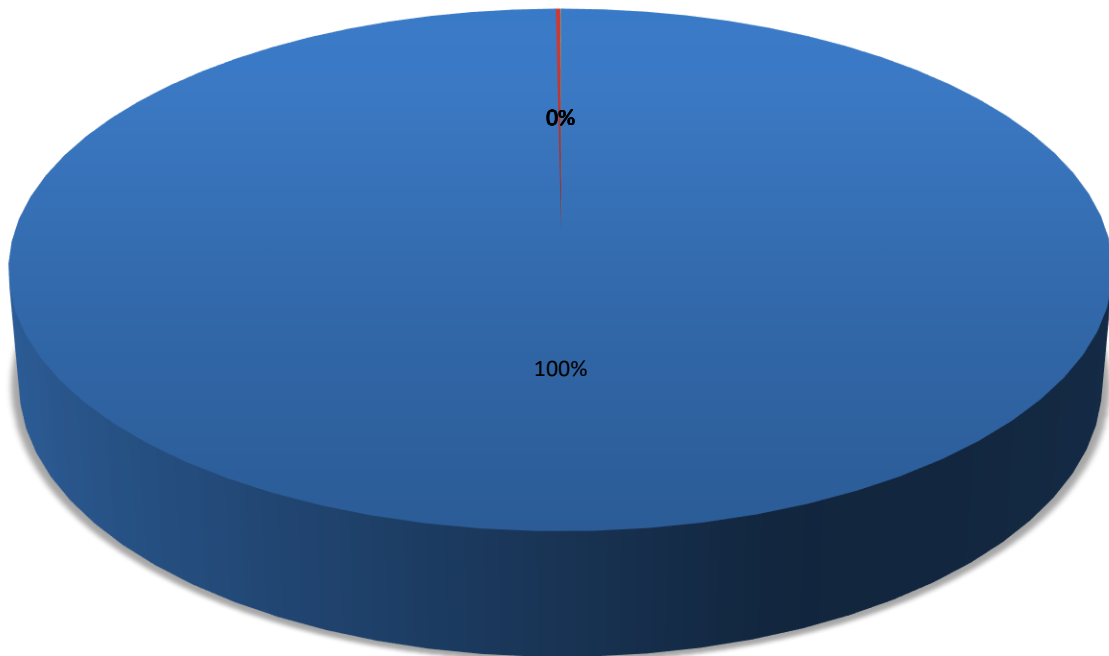
■ GREEN BOX ■ GARBAGE COLLECTION ■ SUEZ INTERNACIONAL
■ AGENCIA FEDURO ■ CODINASA/ING. & ASOCIADOS ■ OPTINETWORK

AUTORIDAD DE ASEO URBANO Y DOMICILIARIO
DIRECCIÓN DE FINANZAS
DEPARTAMENTO DE TESORERÍA
MOROSIDAD GOBIERNO POR USO DE RELLENO SANITARIO DE CERRO PATACÓN
AL MES DE ENERO 2026
(EN BALBOAS)

INSTITUCIONES GUBERNAMENTALES	MOROSIDAD	%
MUNICIPIO DE SAN MIGUELITO	B/. 23,442,709.73	99.8%
MERCA PANAMA	B/. 33,859.07	0.1%
MUNICIPIO DE PANAMA	B/. 2,258.44	0.0%
MINISTERIO DE EDUCACION	B/. 1,858.79	0.0%
IDAAN	B/. 2,214.32	0.0%
MINISTERIO PUBLICO	B/. 1,126.90	0.0%
TOTAL	B/. 23,484,027.25	100%

FUENTE: AAUD-DPTO DE TESORERIA

MOROSIDAD GOBIERNO POR USO DE RELLENO SANITARIO DE CERRO PATACÓN A ENERO 2026



■ MUNICIPIO DE SAN MIGUELITO
 ■ MERCA PANAMA
 ■ MUNICIPIO DE PANAMA
■ MINISTERIO DE EDUCACION
 ■ IDAAN
 ■ MINISTERIO PUBLICO