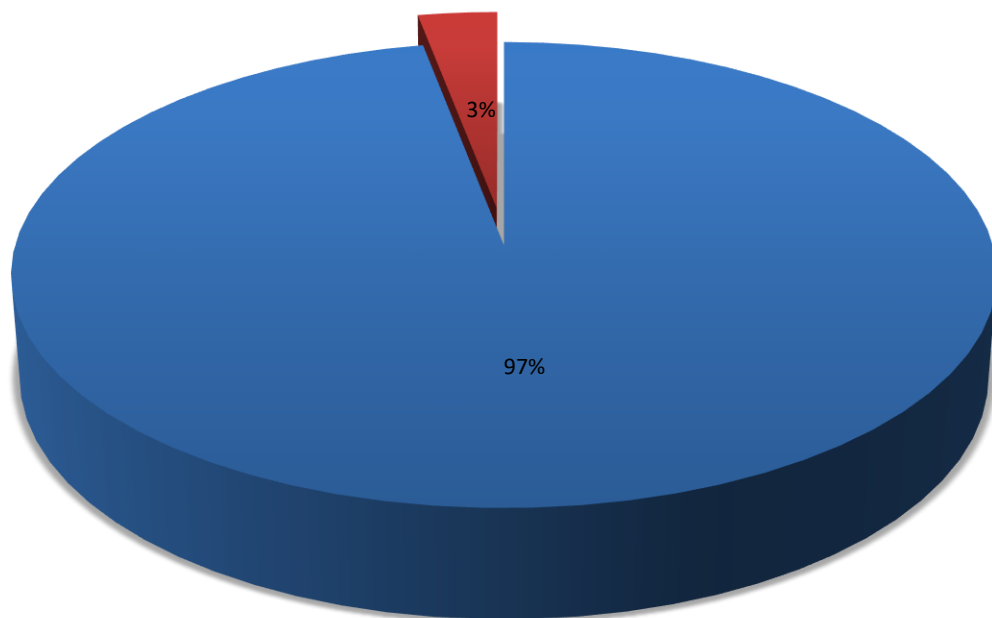


**AUTORIDAD DE ASEO URBANO Y DOMICILIARIO
 DIRECCIÓN DE FINANZAS
 DEPARTAMENTO DE COMERCIALIZACIÓN
 TOTAL DE MOROSIDAD POR USO DE RELLENO SANITARIO
 POR TIPO DE CLIENTE
 AL MES DE DICIEMBRE 2025
 (EN BALBOAS)**

	GOBIERNO PATACON	EMPRESA PRIVADA PATACON
TOTAL MOROSIDAD POR INGRESOS A VERTEDERO PATACON	B/.23,499,842.40	722,704.84
PORCENTAJE	97%	3%

TOTAL DE MOROSIDAD AL MES DE DICIEMBRE 2025	B/.24,222,547.24
--	-------------------------

MOROSIDAD POR EL USO DE RELLENO SANIATARIO PATACON DICIEMBRE 2025



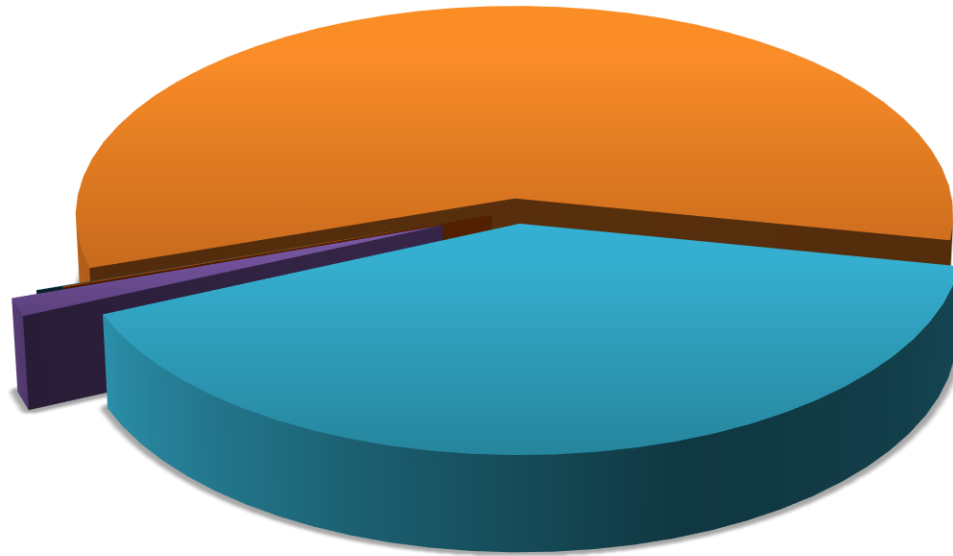
■ GOBIERNO PATACON ■ EMPRESA PRIVADA PATACON

AUTORIDAD DE ASEO URBANO Y DOMICILIARIO
DIRECCIÓN DE FINANZAS
DEPARTAMENTO DE TESORERÍA
MOROSIDAD EMPRESAS POR USO DE RELLENO SANITARIO DE CERRO PATACÓN
AL MES DE DICIEMBRE 2025
(EN BALBOAS)

DETALLE	MOROSIDAD	%
GREEN BOX	B/. 422,397.59	58.4%
SERVI ASEO, S.A.	B/. 289,514.68	40.1%
IMPORTADORA RICAMAR / SUPER 99	B/. 9,824.44	1.4%
CODINASA/ING. & ASOCIADOS	B/. 681.11	0.1%
OPTINETWORK	B/. 287.02	0.0%
TOTAL	B/. 722,704.84	100%

FUENTE: AAUD-DPTO DE TESORERIA

MOROSIDAD EMPRESA POR USO DE RELLENO SANITARIO DE CERRO
PATACÓN A DICIEMBRE 2025



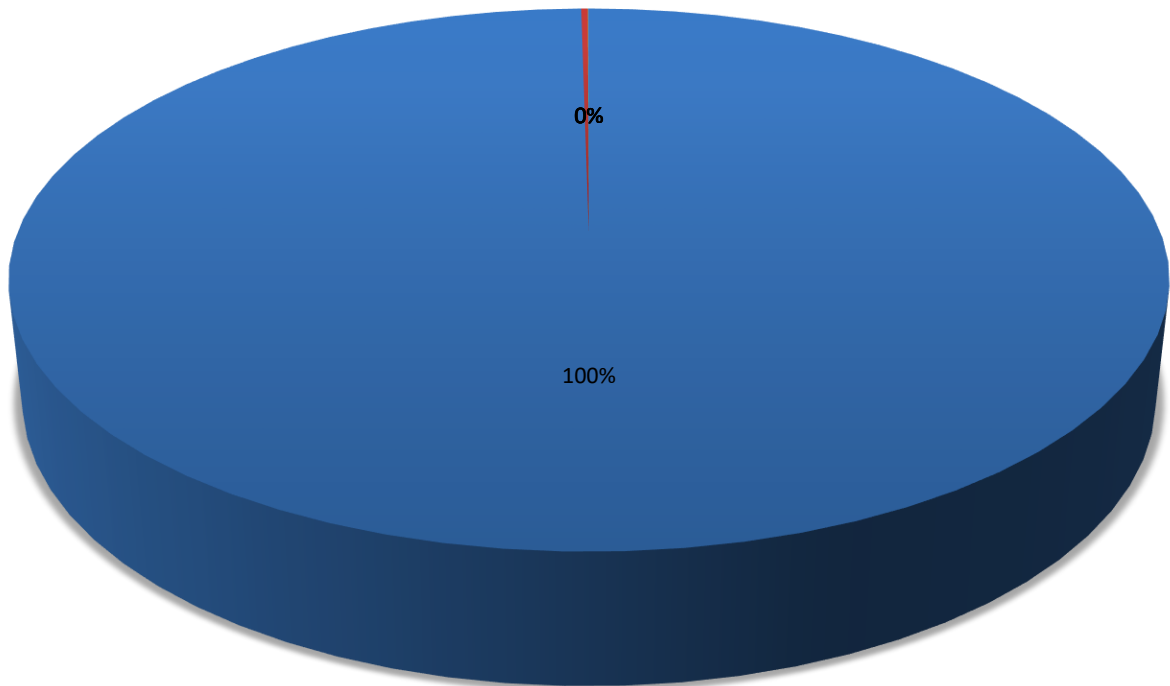
- GREEN BOX
- SERVI ASEO, S.A.
- IMPORTADORA RICAMAR / SUPER 99
- CODINASA/ING. & ASOCIADOS
- OPTINETWORK

AUTORIDAD DE ASEO URBANO Y DOMICILIARIO
DIRECCIÓN DE FINANZAS
DEPARTAMENTO DE TESORERÍA
MOROSIDAD GOBIERNO POR USO DE RELLENO SANITARIO DE CERRO PATACÓN
AL MES DE DICIEMBRE 2025
(EN BALBOAS)

INSTITUCIONES GUBERNAMENTALES	MOROSIDAD	%
MUNICIPIO DE SAN MIGUELITO	B/. 23,442,709.73	99.8%
MERCA PANAMA	B/. 49,515.56	0.2%
MUNICIPIO DE PANAMA	B/. 1,967.89	0.0%
MINISTERIO DE EDUCACION	B/. 2,439.20	0.0%
IDAAN	B/. 2,192.57	0.0%
MINISTERIO PUBLICO	B/. 1,017.45	0.0%
TOTAL	B/. 23,499,842.40	100%

FUENTE: AAUD-DPTO DE TESORERIA

MOROSIDAD GOBIERNO POR USO DE RELLENO SANITARIO DE CERRO PATACÓN A DICIEMBRE 2025



■ MUNICIPIO DE SAN MIGUELITO
 ■ MERCA PANAMA
 ■ MUNICIPIO DE PANAMA
■ MINISTERIO DE EDUCACION
 ■ IDAAN
 ■ MINISTERIO PUBLICO